



## RENAULT Captur techno mild hybrid 160 EDC


**Motor:** mild hybrid 160 EDC  
**Zdvihový objem (cm3):** 1333

**Palivo:** benzín  
**Typ převodovky:** automatická  
dvouspojková EDC






## Opce a příslušenství



### Čalounění

látkové čalounění s  
emblemem Renault a  
žlutým prošíváním



### Barva

modrá iron



### Kola

disky kol z lehkých slitin  
18", design black hole

### Jiné možnosti

adaptivní tempomat

rezervní kolo  
volant potažený umělou kůží  
vyhříváný volant

## Detail packů

### pack winter comfort - techno

vyhříváná přední sedadla  
vyhříváný volant

### pack city premium + pack full screen

digitální přístrojový štít 10,25"  
standardní mapové podklady



kamerový systém 360°  
přední, boční, zadní parkovací senzory, inteligentní parkovací asistent Easy park assist  
multimediální a navigační systém openR link 10,4", služby Google, audio Arkamys se 6 reproduktory

## Standardní výbava

### AKTIVNÍ A PASIVNÍ BEZPEČNOST

upozornění na dodržování bezpečné vzdálenosti  
stabilizační systém ESC a asistent pro rozjezd do kopce  
systém úchyťů dětských sedaček ISOFIX  
e-call - systém nouzového volání  
přední boční a hlavové airbagy  
ABS s rozdělovačem brzdného účinku  
airbag řidiče a spolujezdce  
airbag spolujezdce s možností deaktivace  
3 výškově nastavitelné opěrky vzadu  
příprava pro alkotester  
tlačítko safety shield pro rychlou konfiguraci asistenčních systémů  
systém upozornění na únavu řidiče  
inteligentní omezovač rychlosti  
systém upozornění před opuštěním jízdního pruhu s korekcí jízdní dráhy  
active emergency braking system s detekcí chodců, cyklistů a s nouzovou korekcí jízdní dráhy

### VIDITELNOST A OSVĚTLENÍ

zatmavená zadní okna  
elektrochromatické vnitřní zpětné zrcátko  
dešťový a světelný senzor  
elektricky nastavitelná a vyhřívaná vnější zpětná zrcátka, elektrickysklopná

### ŘÍZENÍ

poloautomatická parkovací brzda s funkcí auto-hold  
multi-sense s 3 nastavení celého vozu,  
ambientní osvětlení interiéru

### KOMFORT

dvojitá podlaha zavazadlového prostoru  
automatická klimatizace  
středová konzole s loketní opěrkou a odkládacím prostorem  
elektricky ovládaná zadní okna s impulzním ovládním  
elektricky ovládaná přední okna s impulzním ovládním  
zadní opěradlo dělené v poměru 2/3-1/3  
sedadlo řidiče nastavitelné v 6 směrech,  
sedadlo spolujezdce nastavitelné v 6 směrech  
hands-free karta Renault

### MULTIMÉDIA

Indukční nabíječka chytrého telefonu  
shark anténa

### VZHLED

LED zadní světla s 3D světelným podpisem  
vnější kliky v barvě karoserie  
disky kol z lehkých slitin 18"  
kryty vnějších zpětných zrcátek lakovaná (RENTC)



1barevné provedení karoserie  
disky kol z lehkých slitin 18", design black  
hole

látkové čalounění s emblémem Renault a  
žlutým prošíváním

## Technické údaje

### Objem kapalin

Nádrž na Adblue (v litrech): 0  
Objem palivové nádrže (l): 48

### Spotřeba a emise (VIN WLTP)

WLTP Emise CO<sub>2</sub> (g/km) - 133  
smíšený cyklus:  
WLTP Emise CO<sub>2</sub> pro LPG (g/km) - netýká  
smíšený cyklus: se  
Emise CO<sub>2</sub> - vážený netýká  
kombinovaný cyklus WLTP (g /  
km): se  
WLTP spotřeba - smíšený cyklus 5.9  
(l/100 km):

### Výkony

Maximální rychlost (km/h): 180  
Zrychlení 0-100 km/h (s): 8.5

### Pohon

Pohon: přední

### Karosářské provedení

Typ karoserie: SUV  
Počet dveří: 5

### Řízení

Průměr otáčení (m): 11.1

### Kola a pneumatiky

Pneumatiky (přední/zadní): 225/45 R19

### Hmotnosti

Maximální dovolená hmotnost 1200  
brzd. přívěsu:  
Užitečná hmotnost (kg): 414.0  
Maximální dovolená celková 1830  
hmotnost (kg):  
Pohotovostní hmotnost (kg): 1298

### Motor

Max. výkon kW (k): 116 (158)  
Metodika NEDC=0 / Metodika 1  
WLTP =1:  
Metodika měření: WLTP  
Emisní norma: Euro 6  
Maximální točivý moment (Nm): 270  
Zdvihový objem (cm<sup>3</sup>): 1333  
Palivo: benzín

### Rozměry

Světlá výška (mm): 169  
Šířka vozidla (mm): 1797  
Šířka vozidla včetně zpětných 2003.6  
zrcátek (mm):  
Rozvor (mm): 2639  
Délka (mm): 4239

### Typ vozidla

Typ vozidla TVV: RJBHH2N1BWB24A500E  
Počet míst: 5

**Převodovka****Typ převodovky:**automatická  
dvouspojková EDC**Počet rychlostí:**

7

**Aerodynamika****Vnější hluk pohybujícího se  
vozidla dB(A):**

68

**Objem****Maximální objem  
zavazadlového prostoru (dm<sup>3</sup>):**

1596

**Objem zavazadlového prostoru  
(dm<sup>3</sup>):**

487

Vozidlo bude vybaveno jednou ze zobrazených pneumatik. Konkrétní pneumatiku určí výrobní závod na základě dodavatelského řetězce. Volbu pneumatiky nelze nijak ovlivnit. Další informace o vozidle a cenách najdete v ceníku nebo se obraťte na autorizovaného prodejce.

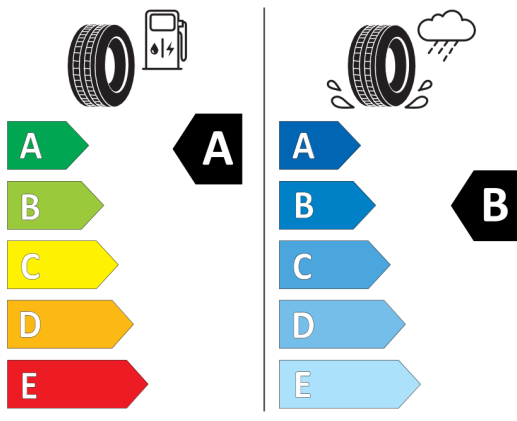


## Štítky pneumatik identické pro přední i zadní nápravu



Continental 0313612

215/55 R 18 95 H C1



2020/740

\*Vzhledem ke specifikům výroby vozidel vždy zobrazujeme více štítků.