



## RENAULT nový Captur esprit Alpine E-Tech full hybrid 145


**Motor:** E-Tech full hybrid 145  
**Zdvihový objem (cm3):** 1598

**Palivo:** benzín (hybrid)  
**Typ převodovky:** automatická multimódová






## Opce a příslušenství



### Čalounění

čalounění v kombinaci syntetická kůže / látka s modrým prošíváním



### Barva

modrá iron / střecha černá étoilé



### Kola

disky kol z lehkých slitin 19", design elixir

### Jiné možnosti

multimediální a navigační systém openR link 10,4", služby Google, audio Harman Kardon, 9 repro

## Detail packů

### pack safety plus

system pro bezpečné opuštění vozidla  
active driver assist - asistent pro jízdu po dálnici a v koloně  
system sledování mrtvého úhlu s nouzovou korekcí jízdní dráhy  
rear cross traffic alert



## pack city premium

kamerový systém 360°

přední, boční, zadní parkovací senzory, inteligentní parkovací asistent Easy park assist

## pack winter comfort - esprit Alpine

vyhřívání čelního skla

Sedadlo řidiče el. nast. v 6 sm. s man. bed. opěrkou, sed. spolujezdce man. nast. v 6 směrech

vyhřívání předních sedadel

## Standardní výbava

### AKTIVNÍ A PASIVNÍ BEZPEČNOST

upozornění na dodržování bezpečné vzdálenosti

stabilizační systém ESC a asistent pro rozjezd do kopce

systém úchytných dětských sedaček ISOFIX

e-call - systém nouzového volání

přední boční a hlavové airbagy

ABS s rozdělovačem brzdícího účinku

airbag řidiče a spolujezdce

airbag spolujezdce s možností deaktivace

3 výškově nastavitelné opěrky vzadu

příprava pro alkotester

tlačítko safety shield pro rychlou

konfiguraci asistenčních systémů

systém upozornění na únavu řidiče

inteligentní omezovač rychlosti

systém upozornění před opuštěním

jízdního pruhu s korekcí jízdní dráhy

active emergency braking system s detekcí

chodců, cyklistů a s nouzovou korekcí

jízdní dráhy

### VIDITELNOST A OSVĚTLENÍ

zatmavená zadní okna

bezrámečkové vnitřní zpětné zrcátko

dešťový a světelný senzor

elektricky nastavitelná a vyhřívání vnější

zpětná zrcátka, elektricky sklopná

### ŘÍZENÍ

adaptivní tempomat

poloautomatická parkovací brzda s funkcí

auto-hold

sada na opravu pneumatik

multi-sense s 3 nastavení celého vozu,

ambientní osvětlení interiéru

### KOMFORT

dvojitá podlaha zavazadlového prostoru

automatická klimatizace

elektricky ovládaná zadní okna s

impulzním ovládaním

elektricky ovládaná přední okna s

impulzním ovládaním

zadní opěradlo dělené v poměru 2/3-1/3

hands-free karta Renault

volant potažený umělou kůží

vyhřívání volantu



## MULTIMÉDIA

digitální přístrojový štít 10,25"  
Indukční nabíječka chytrého telefonu  
technické kritérium shark anténa

## VZHLED

plovoucí středová konzole  
LED zadní světla s 3D světelným podpisem  
vnější kliky v barvě karoserie

kryty vnějších zpětných zrcátek lakovaná  
(REPNTC)

2barevné provedení karoserie

specifické prvky exteriéru esprit Alpine

specifické prvky interiéru esprit Alpine

disky kol z lehkých slitin 19"

disky kol z lehkých slitin 19", design elixir

čalounění v kombinaci syntetická kůže /

látka s modrým prošíváním

## Technické údaje

### Objem kapalin

Nádrž na Adblue (v litrech): 0

Objem palivové nádrže (l): 48

Počet dveří: 5

### Řízení

Průměr otáčení (m): 11.1

### Spotřeba a emise (VIN WLTP)

WLTP Emise CO<sub>2</sub> (g/km) - 106

smíšený cyklus:

WLTP Emise CO<sub>2</sub> pro LPG (g/km) - netýká

smíšený cyklus: se

Emise CO<sub>2</sub> - vážený netýká

kombinovaný cyklus WLTP (g / se

km):

WLTP spotřeba - smíšený cyklus 4.7

(l/100 km):

### Kola a pneumatiky

Pneumatiky (přední/zadní): 215/55 R18

### Hmotnosti

Maximální dovolená hmotnost 750

brzd. přívěsu:

Užitečná hmotnost (kg): 414.0

Maximální dovolená celková 1900

hmotnost (kg):

Pohotovostní hmotnost (kg): 1370

### Výkony

Maximální rychlost (km/h): 170

Zrychlení 0-100 km/h (s): 10.6

### Motor

Max. výkon kW (k): 105 (143)

Metodika NEDC=0 / Metodika 1

WLTP =1:

Emisní norma: Euro 6

Metodika měření: WLTP

Maximální točivý moment (Nm): 250

Zdvihový objem (cm<sup>3</sup>): 1598

### Karosářské provedení

Typ karoserie: SUV



**Palivo:** benzín (hybrid)

### Rozměry

**Světlá výška (mm):** 169

**Šířka vozidla (mm):** 1797

**Šířka vozidla včetně zpětných** 2003.6

**zrcátek (mm):**

**Délka (mm):** 4239

**Rozvor (mm):** 2639

### Typ vozidla

**Typ vozidla TVV:** RJBHH2N44WB22A500E

**Počet míst:** 5

### Převodovka

**Typ převodovky:** automatická multimódová

**Počet rychlostí:** spalovací motor: 4,  
elektromotor: 2

### Aerodynamika

**vnější hluk pohybujícího se vozidla dB(A):** 67

### Objem

**Maximální objem** 1596

**zavazadlového prostoru (dm<sup>3</sup>):**

**Objem zavazadlového prostoru (dm<sup>3</sup>):** 487

Vozidlo bude vybaveno jednou ze zobrazených pneumatik. Konkrétní pneumatiku určí výrobní závod na základě dodavatelského řetězce. Volbu pneumatiky nelze nijak ovlivnit. Další informace o vozidle a cenách najdete v ceníku nebo se obraťte na autorizovaného prodejce.

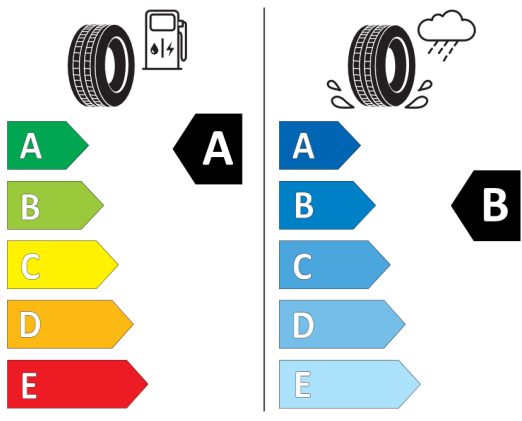


## Štítky pneumatik identické pro přední i zadní nápravu



MICHELIN 443633

225/45R19 92 V C1



2020/740

\*Vzhledem ke specifikům výroby vozidel vždy zobrazujeme více štítků.