



RENAULT Captur evolution TCe 90

Motor: TCe 90

Zdvihový objem (cm3): 999


Palivo: benzín

Typ převodovky: manuální





Opce a příslušenství



Čalounění

látkové čalounění - tmavé
s modrým prošíváním



Barva

šedá cassiopée



Kola

ocelové disky kol
flexwheel 17", design
Nympha

Jiné možnosti

vyhřívání přední sedadla

Detail packů

rezervní kolo a dvojitá podlaha zavazadlového prostoru

rezervní kolo

dvojitá podlaha zavazadlového prostoru

Standardní výbava



AKTIVNÍ A PASIVNÍ BEZPEČNOST

upozornění na dodržování bezpečné vzdálenosti
stabilizační systém ESC a asistent pro rozjezd do kopce
systém úchyťů dětských sedaček ISOFIX
e-call - systém nouzového volání
přední boční a hlavové airbagy
ABS s rozdělovačem brzdného účinku
airbag řidiče a spolujezdce
airbag spolujezdce s možností deaktivace
3 výškově nastavitelné opěrky vzadu
příprava pro alkotester
tlačítko safety shield pro rychlou konfiguraci asistenčních systémů
systém upozornění na únavu řidiče
inteligentní omezovač rychlosti
tempomat a omezovač rychlosti
systém upozornění před opuštěním jízdního pruhu s korekcí jízdní dráhy
active emergency braking system s detekcí chodců, cyklistů a s nouzovou korekcí jízdní dráhy

VIDITELNOST A OSVĚTLENÍ

tónovaná skla
elektricky nastavitelná a vyhřívaná vnější zpětná zrcátka, manuálně sklopná
vnitřní zpětné zrcátko s manuální clonou

ŘÍZENÍ

zadní parkovací kamera
zadní parkovací senzory

KOMFORT

středová konzole s loketní opěrkou a odkládacím prostorem
elektricky ovládaná zadní okna s impulzním ovládáním
elektricky ovládaná přední okna s impulzním ovládáním
zadní opěradlo dělené v poměru 2/3-1/3
sedadlo řidiče nastavitelné v 6 směrech,
sedadlo spolujezdce nastavitelné ve 4 směrech
volant potažený umělou kůží
manuální klimatizace

MULTIMÉDIA

multimediální systém openR link 10,4",
audiosystém Arkamys se 6 reproduktory
digitální přístrojový štít 7"
shark anténa

VZHLED

LED zadní světlá se světelným podpisem
ocelové disky kol 17"
vnější kliky v barvě karoserie
ocelové disky kol flexwheel 17" design
krytů kol nymphaea
kryty vnějších zpětných zrcátek lakovaná (RENTC)
1barevné provedení karoserie
látkové čalounění - tmavé s modrým prošíváním

Technické údaje

Objem kapalin

Nádrž na Adblue (v litrech): 0

Objem palivové nádrže (l):

48



Spotřeba a emise (VIN WLTP)

WLTP Emise CO2 (g/km) - smíšený cyklus:	133
WLTP Emise CO2 pro LPG (g/km) - smíšený cyklus:	netýká se
Emise CO2 - vážený kombinovaný cyklus WLTP (g / km):	netýká se
WLTP spotřeba - smíšený cyklus (l/100 km):	5.9

Výkony

Maximální rychlost (km/h):	168
Zrychlení 0-100 km/h (s):	14.3

Pohon

Pohon:	přední
--------	--------

Karosářské provedení

Typ karoserie:	SUV
Počet dveří:	5

Řízení

Průměr otáčení (m):	11.1
---------------------	------

Kola a pneumatiky

Pneumatiky (přední/zadní):	215/60 R17
----------------------------	------------

Hmotnosti

Maximální dovolená hmotnost brzd. přívesu:	1200
Užitečná hmotnost (kg):	419.0
Maximální dovolená celková hmotnost (kg):	1730
Pohotovostní hmotnost (kg):	1218

Motor

Max. výkon kW (k):	67 (92)
Metodika NEDC=0 / Metodika WLTP =1:	1
Metodika měření:	WLTP
Emisní norma:	Euro 6
Maximální točivý moment (Nm):	160
Zdvihový objem (cm3):	999
Palivo:	benzín

Rozměry

Světlá výška (mm):	169
Šířka vozidla (mm):	1797
Šířka vozidla včetně zpětných zrcátek (mm):	2003.6
Rozvor (mm):	2639
Délka (mm):	4239

Typ vozidla

Typ vozidla TVV:	RJBHE2M66WB21A500B
Počet míst:	5

Převodovka

Typ převodovky:	manuální
Počet rychlostí:	6

Aerodynamika

Vnější hluk pohybujícího se vozidla dB(A):	66
--	----

Objem

Maximální objem zavazadlového prostoru (dm3):	1596
Objem zavazadlového prostoru (dm3):	487



KONFIGURACE RENAULT Captur

Vytvořeno: 04/04/2025



Vozidlo bude vybaveno jednou ze zobrazených pneumatik. Konkrétní pneumatiku určí výrobní závod na základě dodavatelského řetězce. Volbu pneumatiky nelze nijak ovlivnit. Další informace o vozidle a cenách najdete v ceníku nebo se obraťte na autorizovaného prodejce.


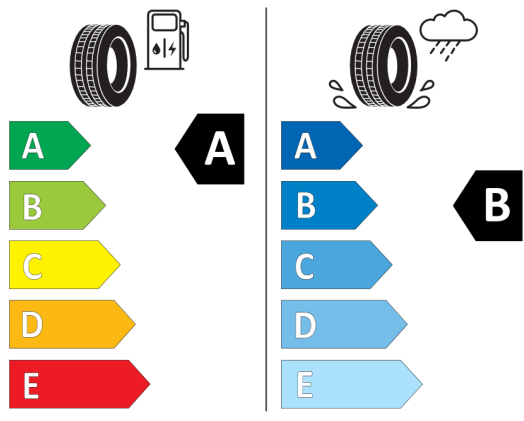


Štítky pneumatik identické pro přední i zadní nápravu



Continental 0314457

215/60 R 17 96 H C1



2020/740

*Vzhledem ke specifikům výroby vozidel vždy zobrazujeme více štítků.