



## RENAULT Symbioz esprit Alpine E-Tech full hybrid 145


**Motor:** E-Tech full hybrid 145  
**Zdvihový objem (cm3):** 1598

**Palivo:** Essence Hybride  
**Typ převodovky:** multimódová automatická





## Opce a příslušenství



### Čalounění

čalounění v kombinaci  
syntetická kůže / látka s  
modrým prošíváním



### Barva

červená flamme



### Kola

disky kol z lehkých slitin  
19", design elixir

### Jiné možnosti

elektricky ovládané víko zavazadlového  
prostoru  
kontextuální adaptivní tempomat  
rezervní kolo

## Detail packů

### pack safety plus

systém pro bezpečné opuštění vozidla  
active driver assist - asistent pro jízdu po dálnici a v koloně  
systém sledování mrtvého úhlu s nouzovou korekcí jízdní dráhy  
aktivní nouzové brzdění při couvání



## pack winter comfort - esprit Alpine

vyhřívání čelního skla

vyhřívání předních sedadel

elektricky nastavitelná přední sedadla v 6 směrech, man. nastavitelná bederní opěrka pro řidiče

## Standardní výbava

### AKTIVNÍ A PASIVNÍ BEZPEČNOST

upozornění na dodržování bezpečné vzdálenosti  
stabilizační systém ESC a asistent pro rozjezd do kopce  
systém úchytných dětských sedaček ISOFIX  
e-call - systém nouzového volání  
přední boční a hlavové airbagy  
ABS s rozdělovačem brzdícího účinku  
airbag řidiče a spolujezdce  
airbag spolujezdce s možností deaktivace  
3 výškově nastavitelné opěrky vzadu  
příprava pro alkotester  
tlačítko safety shield pro rychlou konfiguraci asistenčních systémů  
systém upozornění na únavu řidiče  
inteligentní omezovač rychlosti  
systém upozornění před opuštěním jízdního pruhu s korekcí jízdní dráhy  
active emergency braking system s detekcí chodců, cyklistů a s nouzovou korekcí jízdní dráhy

### VIDITELNOST A OSVĚTLENÍ

zatmavená zadní okna  
elektricky nastavitelná a vyhřívání vnější zpětná zrcátka, elektricky sklopná bezrámečková vnitřní zpětná zrcátka  
dešťový a světelný senzor

### ŘÍZENÍ

adaptivní tempomat  
poloautomatická parkovací brzda s funkcí auto-hold  
multi-sense, ambientní osvětlení interiéru  
zadní parkovací kamera  
přední, boční, zadní parkovací senzory

### KOMFORT

dvojitá podlaha zavazadlového prostoru  
automatická klimatizace  
elektricky ovládaná zadní okna s impulzním ovládaním  
elektricky ovládaná přední okna s impulzním ovládaním  
zadní opěradlo dělené v poměru 2/3-1/3  
hands-free karta Renault  
volant potažený syntetickou kůží  
vyhřívání volantu

### MULTIMÉDIA

multimediální a navigační systém openR link 10,4", audiosystém Arkamys se 6 reproduktory  
standardní mapové podklady  
digitální přístrojový štít 10,25"  
indukční nabíječka chytrého telefonu  
anténa ve tvaru žraločích ploutví



## VZHLED

plovoucí středová konzole  
vnější kliky v barvě karoserie  
kryty vnějších zpětných zrcátek černá,  
lakovaná  
1 barevné provedení karoserie

specifické prvky exteriéru esprit Alpine  
specifické prvky interiéru esprit Alpine  
disky kol z lehkých slitin 19"  
disky kol z lehkých slitin 19", design elixir  
čalounění v kombinaci syntetická kůže /  
látka s modrým prošíváním

## Technické údaje

### Objem kapalin

Nádrž na Adblue (v litrech): 0  
Objem palivové nádrže (l): 48

### Spotřeba a emise (VIN WLTP)

WLTP Emise CO<sub>2</sub> (g/km) -  
smíšený cyklus: 106  
WLTP spotřeba - smíšený cyklus  
(l/100 km): 4.7

### Výkony

Maximální rychlost (km/h): 170  
Zrychlení 0-100 km/h (s): 10,6

### Pohon

Pohon: E-Tech full hybrid 145

### Karosářské provedení

Typ karoserie: SUV  
Počet dveří: 5

### Řízení

Průměr otáčení (m): 11,1

### Kola a pneumatiky

Pneumatiky (přední/zadní): 225/45 R19

### Hmotnosti

Maximální dovolená hmotnost 750  
brzd. přívěsu:  
Užitečná hmotnost (kg): 404.0  
Maximální dovolená celková  
hmotnost (kg): 1925  
Pohotovostní hmotnost (kg): 1423

### Motor

Max. výkon kW (k): 105 (145)  
Metodika NEDC=0 / Metodika  
WLTP =1: 1  
Emisní norma: Euro 6  
Metodika měření: WLTP  
Maximální točivý moment (Nm): spalovací motor: 148;  
elektromotor: 205;  
systémový 250  
Zdvihový objem (cm<sup>3</sup>): 1598  
Palivo: Essence Hybride

### Rozměry

Světlá výška (mm): 169  
Šířka vozidla (mm): 1797  
Délka (mm): 4413  
Rozvor (mm): 2638

### Typ vozidla

Typ vozidla TVV: RJBBDH2N44WB32A500E



Počet míst:

5

## Převodovka

Typ převodovky: multimódová  
automatická

Počet rychlostí: 4 (spalovací motor) + 2  
(EV)

## Aerodynamika

vnější hluk pohybujícího se vozidla dB(A): 67

## Objem

Objem zavazadlového prostoru (dm<sup>3</sup>): až 624  
l

Vozidlo bude vybaveno jednou ze zobrazených pneumatik. Konkrétní pneumatiku určí výrobní závod na základě dodavatelského řetězce. Volbu pneumatiky nelze nijak ovlivnit. Další informace o vozidle a cenách najdete v ceníku nebo se obraťte na autorizovaného prodejce.


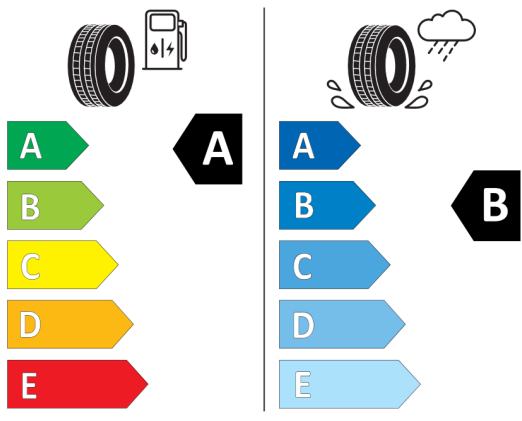


## Štítky pneumatik identické pro přední i zadní nápravu



MICHELIN 443633

225/45R19 92 V C1



2020/740

\*Vzhledem ke specifikům výroby vozidel vždy zobrazujeme více štítků.