



## RENAULT Captur evolution TCE 90

**Motor:** TCE 90

**Zdvihový objem (cm<sup>3</sup>):** 999


**Palivo:** benzín

**Typ převodovky:** manuální






## Opce a příslušenství



### Čalounění

látkové čalounění - tmavé  
s modrým prošíváním



### Barva

červená flamme / střecha  
černá étoilé



### Kola

ocelové disky kol  
flexwheel 17", design  
Nymphaea

### Jiné možnosti

2barevné provedení karoserie  
kryty vnějších zpětných zrcátek lakovaná  
(REPNTC)  
vyhřívaná přední sedadla

## Detail packů

### rezervní kolo a dvojitá podlaha zavazadlového prostoru

rezervní kolo  
dvojitá podlaha zavazadlového prostoru

### pack comfort



automatická klimatizace  
dešťový a světelný senzor

## Standardní výbava

### AKTIVNÍ A PASIVNÍ BEZPEČNOST

upozornění na dodržování bezpečné vzdálenosti  
stabilizační systém ESC a asistent pro rozjezd do kopce  
systém úchytnů dětských sedaček ISOFIX  
e-call - systém nouzového volání  
přední boční a hlavové airbagy  
ABS s rozdělovačem brzdného účinku  
airbag řidiče a spolujezdce  
airbag spolujezdce s možností deaktivace  
3 výškově nastavitelné opěrky vzadu  
příprava pro alkotester  
tlačítko safety shield pro rychlou konfiguraci asistenčních systémů  
systém upozornění na únavu řidiče  
inteligentní omezovač rychlosti  
tempomat a omezovač rychlosti  
systém upozornění před opuštěním jízdního pruhu s korekcí jízdní dráhy  
active emergency braking system s detekcí chodců, cyklistů a s nouzovou korekcí jízdní dráhy

### VIDITELNOST A OSVĚTLENÍ

tónovaná skla  
elektricky nastavitelná a vyhřívaná vnější zpětná zrcátka, manuálně sklopná  
vnitřní zpětné zrcátko s manuální clonou

### ŘÍZENÍ

zadní parkovací kamera  
zadní parkovací senzory

### KOMFORT

středová konzole s loketní opěrkou a odkládacím prostorem  
elektricky ovládaná zadní okna s impulzním ovládním  
elektricky ovládaná přední okna s impulzním ovládním  
zadní opěradlo dělené v poměru 2/3-1/3  
sedadlo řidiče nastavitelné v 6 směrech,  
sedadlo spolujezdce nastavitelné ve 4 směrech  
volant potažený umělou kůží

### MULTIMÉDIA

multimediální systém openR link 10,4",  
audiosystém Arkamys se 6 reproduktory  
digitální přístrojový štít 7"  
shark anténa

### VZHLED

LED zadní světla se světelným podpisem  
ocelové disky kol 17"  
vnější kliky v barvě karoserie  
ocelové disky kol flexwheel 17" design  
krytů kol nymphaea  
látkové čalounění - tmavé s modrým prošíváním



## Technické údaje

### Objem kapalin

Nádrž na Adblue (v litrech):	0
Objem palivové nádrže (l):	48

### Spotřeba a emise (VIN WLTP)

WLTP Emise CO <sub>2</sub> (g/km) - smíšený cyklus:	134
WLTP Emise CO <sub>2</sub> pro LPG (g/km) - smíšený cyklus:	netýká se
Emise CO <sub>2</sub> - vážený kombinovaný cyklus WLTP (g / km):	netýká se
WLTP spotřeba - smíšený cyklus (l/100 km):	5.9

### Výkony

Maximální rychlost (km/h):	168
Zrychlení 0-100 km/h (s):	14.3

### Pohon

Pohon:	přední
--------	--------

### Karosářské provedení

Typ karoserie:	SUV
Počet dveří:	5

### Řízení

Průměr otáčení (m):	11.1
---------------------	------

### Kola a pneumatiky

Pneumatiky (přední/zadní):	215/60 R17
----------------------------	------------

### Hmotnosti

Maximální dovolená hmotnost brzd. přívěsu:	1200
--	------

Užitečná hmotnost (kg):	418.0
Maximální dovolená celková hmotnost (kg):	1730
Pohotovostní hmotnost (kg):	1218

### Motor

Max. výkon kW (k):	67 (92)
Metodika NEDC=0 / Metodika WLTP =1:	1
Metodika měření:	WLTP
Emisní norma:	Euro 6
Maximální točivý moment (Nm):	160
Zdvihový objem (cm <sup>3</sup> ):	999
Palivo:	benzín

### Rozměry

Světlá výška (mm):	169
Šířka vozidla (mm):	1797
Šířka vozidla včetně zpětných zrcátek (mm):	2003.6
Rozvor (mm):	2639
Délka (mm):	4239

### Typ vozidla

Typ vozidla TVV:	RJBHE2M66WB21A500B
Počet míst:	5

### Převodovka

Typ převodovky:	manuální
Počet rychlostí:	6

### Aerodynamika



**Vnější hluk pohybujícího se vozidla dB(A):**

66

**Maximální objem zavazadlového prostoru (dm<sup>3</sup>):**  
**Objem zavazadlového prostoru (dm<sup>3</sup>):**

1596

487

## Objem

Vozidlo bude vybaveno jednou ze zobrazených pneumatik. Konkrétní pneumatiku určí výrobní závod na základě dodavatelského řetězce. Volbu pneumatiky nelze nijak ovlivnit. Další informace o vozidle a cenách najdete v ceníku nebo se obraťte na autorizovaného prodejce.


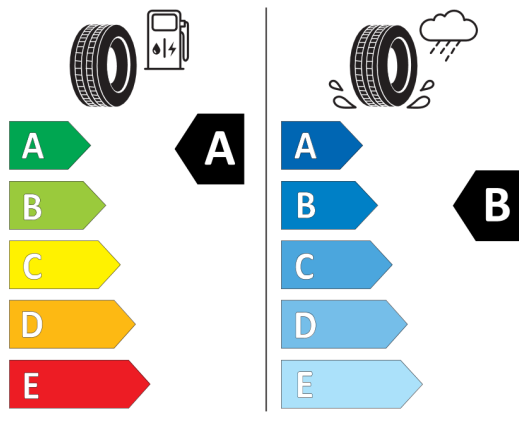


## Štítky pneumatik identické pro přední i zadní nápravu



Continental 0314457

215/60 R 17 96 H C1



2020/740

\*Vzhledem ke specifikům výroby vozidel vždy zobrazujeme více štítků.