



RENAULT nový Captur esprit Alpine mild hybrid 160 EDC


Motor: mild hybrid 160 EDC
Zdvihový objem (cm3): 1333

Palivo: benzín
Typ převodovky: automatická
dvouspojková EDC






Opce a příslušenství



Čalounění

čalounění v kombinaci
syntetická kůže / látka s
modrým prošíváním



Barva

modrá iron / střecha
černá étoilé



Kola

disky kol z lehkých slitin
19", design elixir

Jiné možnosti

rezervní kolo

Detail packů

pack safety plus

system pro bezpečné opuštění vozidla
active driver assist - asistent pro jízdu po dálnici a v koloně
system sledování mrtvého úhlu s nouzovou korekcí jízdní dráhy
rear cross traffic alert

pack city premium

kamerový system 360°



přední, boční, zadní parkovací senzory, inteligentní parkovací asistent Easy park assist

pack winter comfort - esprit Alpine

vyhřívání čelního skla

Sedadlo řidiče el. nast. v 6 sm. s man. bed. opěrkou, sed. spolujezdce man. nast. v 6 směrech
vyhřívání předních sedadel

Standardní výbava

AKTIVNÍ A PASIVNÍ BEZPEČNOST

upozornění na dodržování bezpečné vzdálenosti
stabilizační systém ESC a asistent pro rozjezd do kopce
systém úchytných dětských sedaček ISOFIX
e-call - systém nouzového volání
přední boční a hlavové airbagy
ABS s rozdělovačem brzdícího účinku
airbag řidiče a spolujezdce
airbag spolujezdce s možností deaktivace
3 výškově nastavitelné opěrky vzadu
příprava pro alkotester
tlačítko safety shield pro rychlou konfiguraci asistenčních systémů
systém upozornění na únavu řidiče
inteligentní omezovač rychlosti
systém upozornění před opuštěním jízdního pruhu s korekcí jízdní dráhy
active emergency braking system s detekcí chodců, cyklistů a s nouzovou korekcí jízdní dráhy

VIDITELNOST A OSVĚTLENÍ

zatmavená zadní okna
bezrámečkové vnitřní zpětné zrcátko
dešťový a světelný senzor

elektricky nastavitelná a vyhřívání vnější zpětná zrcátka, elektrický sklopný

ŘÍZENÍ

adaptivní tempomat
poloautomatická parkovací brzda s funkcí auto-hold
multi-sense s 3 nastavení celého vozu, ambientní osvětlení interiéru

KOMFORT

dvojitá podlaha zavazadlového prostoru
automatická klimatizace
elektricky ovládaná zadní okna s impulzním ovládním
elektricky ovládaná přední okna s impulzním ovládním
zadní opěradlo dělené v poměru 2/3-1/3
hands-free karta Renault
volant potažený umělou kůží
vyhřívání volantu

MULTIMÉDIA

multimediální a navigační systém openR link 10,4", služby Google, audio Arkamys se 6 reproduktory
digitální přístrojový štít 10,25"



Indukční nabíječka chytrého telefonu
technické kritérium shark anténa

VZHLED

plovoucí středová konzole
LED zadní světla s 3D světelným podpisem
vnější kliky v barvě karoserie

kryty vnějších zpětných zrcátek lakovaná
(REPNTC)

2barevné provedení karoserie

specifické prvky exteriéru esprit Alpine

specifické prvky interiéru esprit Alpine

disky kol z lehkých slitin 19"

disky kol z lehkých slitin 19", design elixir

čalounění v kombinaci syntetická kůže /

látka s modrým prošíváním

Technické údaje

Objem kapalin

Nádrž na Adblue (v litrech): 0

Objem palivové nádrže (l): 48

Spotřeba a emise (VIN WLTP)

WLTP Emise CO₂ (g/km) - 135

smíšený cyklus:

WLTP Emise CO₂ pro LPG (g/km) - netýká

smíšený cyklus: se

Emise CO₂ - vážený netýká

kombinovaný cyklus WLTP (g / se

km):

WLTP spotřeba - smíšený cyklus 6.0
(l/100 km):

Výkony

Maximální rychlost (km/h): 180

Zrychlení 0-100 km/h (s): 8.5

Pohon

Pohon: přední

Karosářské provedení

Typ karoserie: SUV

Počet dveří: 5

Řízení

Průměr otáčení (m): 11.1

Kola a pneumatiky

Pneumatiky (přední/zadní): 215/55 R18

Hmotnosti

Maximální dovolená hmotnost 1200

brzd. přívěsu:

Užitečná hmotnost (kg): 405.0

Maximální dovolená celková 1830

hmotnost (kg):

Pohotovostní hmotnost (kg): 1298

Motor

Max. výkon kW (k): 116 (158)

Metodika NEDC=0 / Metodika 1

WLTP =1:

Emisní norma: Euro 6

Metodika měření: WLTP

Maximální točivý moment (Nm): 270

Zdvihový objem (cm³): 1333

Palivo: benzín

Rozměry



Světlá výška (mm):	169	Typ převodovky:	automatická
Šířka vozidla (mm):	1797		dvouspojková EDC
Šířka vozidla včetně zpětných zrcátek (mm):	2003.6	Počet rychlostí:	7
Délka (mm):	4239	Aerodynamika	
Rozvor (mm):	2639	vnější hluk pohybujícího se vozidla dB(A):	67
Typ vozidla		Objem	
Typ vozidla TVV:	RJBHH2N1BWB24A500E	Maximální objem zavazadlového prostoru (dm³):	1596
Počet míst:	5	Objem zavazadlového prostoru (dm³):	487
Převodovka			

Vozidlo bude vybaveno jednou ze zobrazených pneumatik. Konkrétní pneumatiku určí výrobní závod na základě dodavatelského řetězce. Volbu pneumatiky nelze nijak ovlivnit. Další informace o vozidle a cenách najdete v ceníku nebo se obraťte na autorizovaného prodejce.


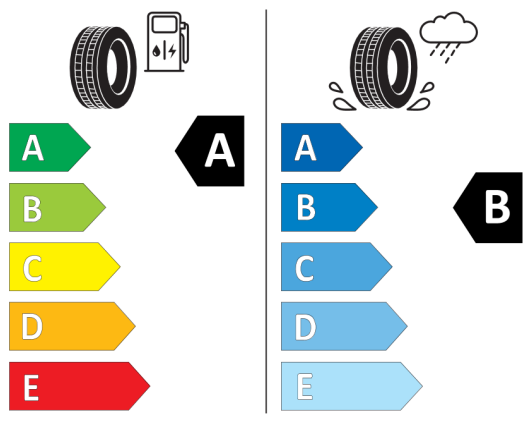


Štítky pneumatik identické pro přední i zadní nápravu



MICHELIN 443633

225/45R19 92 V C1



2020/740

*Vzhledem ke specifikům výroby vozidel vždy zobrazujeme více štítků.