



RENAULT Clio evolution TCe 90


Motor: TCe 90

Zdvihový objem (cm³): 999

Palivo: benzín

Typ převodovky: manuální





Opce a příslušenství



Čalounění

látkové čalounění 3D,
šedé/tmavé



Barva

bílá Glacier



Kola

ocelové disky flexwheel
16", design Amiticia

Standardní výbava

AKTIVNÍ A PASIVNÍ BEZPEČNOST

podpora při nouzovém brzdění
aktivní nouzové brzdění s detekcí chodců
a cyklistů
ABS s rozdělovačem brzdného účinku
airbag řidiče a spolujezdce
zadní hlavové opěrky
systém kontroly tlaku v pneumatikách
hlavové airbasy pro 1. a 2. řadu
systém kontroly stability ESC
upozornění na nezapnuté bezpečnostní
pásy

úchyty ISOFIX (standard i-Size)
airbag spolujezdce s možností deaktivace
systém upozornění před opuštěním
jízdniho pruhu včetně korekce jízdní dráhy
e-call (automatické tísňové volání)
systém rozpoznání únavy řidiče
inteligentní omezovač rychlosti
safe distance warning system
tempomat s omezovačem rychlosti

VIDITELNOST A OSVĚTLENÍ



elektricky nastavitelná a vyhřívaná vnější
zpětná zrcátka
dešťový a světelný senzor

ŘÍZENÍ

bez active driver assist
zadní parkovací senzory

KOMFORT

manuální klimatizace
sedadlo řidiče nastavitelné v 6 směrech,
sedadlo spolujezdce nastavitelné ve 4
směrech
zadné operadlo sklopné 1/3-2/3
sklopný klíč se 3 tlačítky
volant potažený umělou kůží
elektrické stahování předních oken s
impulzním ovládním

elektrické stahování zadních oken

MULTIMÉDIA

multimediální systém Easy Link 7",
audiosystém Arkamys se 6 reproduktory
digitální přístrojový štít 7"
zrcadlení chytrého telefonu (Android
Auto, Apple CarPlay)

VZHLED

ocelové disky kol 16"
látkové čalounění 3D, šedé/tmavé
kryty vnějších zpětných zrcátek černé
lesklé
ocelové disky kol flexwheel 16", design
Amicitia
kliky předních dveří v barvě karoserie

Technické údaje

Objem kapalin

Nádrž na Adblue (v litrech): 0
Objem palivové nádrže (l): 42

Spotřeba a emise (VIN WLTP)

WLTP Emise CO2 (g/km) -
smíšený cyklus: 117
WLTP spotřeba - smíšený cyklus
(l/100 km): 5.2

Výkony

Maximální rychlost (km/h): 174
Zrychlení 0-100 km/h (s): 12,2

Pohon

Pohon: přední

Karosářské provedení

Typ karoserie: Berline
Počet dveří: 5

Řízení

Průměr otáčení (m): 10,42

Kola a pneumatiky

Pneumatiky (přední/zadní): 195/55 R16

Hmotnosti

Maximální dovolená hmotnost
brzd. přívěsu: 900



Užitečná hmotnost (kg):	397.0	Světlá výška (mm):	142
Maximální dovolená celková hmotnost (kg):	1580	Šířka vozidla (mm):	1798
Pohotovostní hmotnost (kg):	1103	Šířka vozidla včetně zpětných zrcátek (mm):	1988
		Rozvor (mm):	2583
		Délka (mm):	4053

Motor

Max. výkon kW (k):	67 (90)
Metodika NEDC=0 / Metodika WLTP =1:	1
Typ vstřikování:	nepřímé
Metodika měření:	WLTP
Emisní norma:	Euro 6
Maximální točivý moment (Nm):	160
Zdvihový objem (cm3):	999
Palivo:	benzín

Typ vozidla

Typ vozidla TVV:	RJABE2MT6WA2GA520E
Počet míst:	5

Převodovka

Typ převodovky:	manuální
Počet rychlostí:	6

Rozměry

Výška nezatíženého vozidla (mm):	1440
---	------

Aerodynamika

vnější hluk pohybujícího se vozidla dB(A):	68
---	----


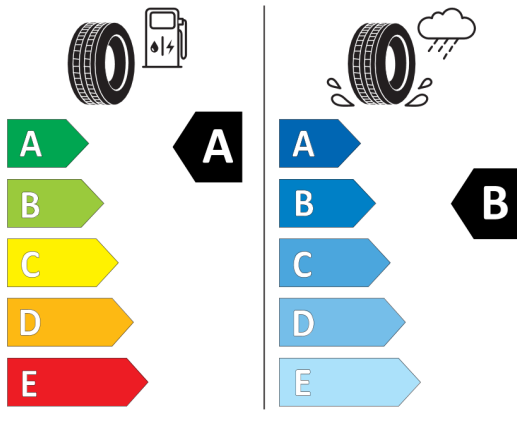
Vozidlo bude vybaveno jednou ze zobrazených pneumatik. Konkrétní pneumatiku určí výrobní závod na základě dodavatelského řetězce. Volbu pneumatiky nelze nijak ovlivnit. Další informace o vozidle a cenách najdete v ceníku nebo se obraťte na autorizovaného prodejce.



Štítky pneumatik identické pro přední i zadní nápravu



Continental 0311051
195/55 R 16 87 H C1



2020/740

*Vzhledem ke specifikům výroby vozidel vždy zobrazujeme více štítků.