



## RENAULT Clio evolution TCe 90


**Motor:** TCe 90

**Zdvihový objem (cm<sup>3</sup>):** 999


**Palivo:** benzín

**Typ převodovky:** manuální





## Opce a příslušenství



### Čalounění

látkové čalounění 3D,  
šedé/tmavé



### Barva

bílá Glacier



### Kola

ocelové disky flexwheel  
16", design Amiticia

### Jiné možnosti

rezervní kolo  
vyhřívaná přední sedadla  
zadní parkovací kamera

## Standardní výbava

### AKTIVNÍ A PASIVNÍ BEZPEČNOST

ABS s rozdělovačem brzdného účinku  
airbag řidiče a spolujezdce  
safe distance warning system  
systém upozornění před opuštěním  
jízdniho pruhu včetně korekce jízdní dráhy

airbag spolujezdce s možností deaktivace  
hlavové airbasy pro 1. a 2. řadu  
upozornění na nezapnuté bezpečnostní  
pásy  
úchyty ISOFIX (standard i-Size)  
systém kontroly stability ESC



aktivní nouzové brzdění s detekcí chodců a cyklistů  
e-call (automatické tísňové volání)  
systém kontroly tlaku v pneumatikách  
zadní hlavové opěrky  
systém rozpoznání únavy řidiče  
inteligentní omezovač rychlosti  
tempomat s omezovačem rychlosti  
podpora při nouzovém brzdění

## VIDITELNOST A OSVĚTLENÍ

dešťový a světelný senzor  
elektricky nastavitelná a vyhřívaná vnější zpětná zrcátka

## ŘÍZENÍ

bez active driver assist  
zadní parkovací senzory

## KOMFORT

elektrické stahování zadních oken  
manuální klimatizace

sedadlo řidiče nastavitelné v 6 směrech,  
sedadlo spolujezdce nastavitelné ve 4 směrech  
sklopný klíč se 3 tlačítky  
zadné operadlo sklopné 1/3-2/3  
volant potažený umělou kůží  
elektrické stahování předních oken s impulzním ovládním

## MULTIMÉDIA

zrcadlení chytrého telefonu (Android Auto, Apple CarPlay)  
multimediální systém Easy Link 7",  
audiosystém Arkamys se 6 reproduktory  
digitální přístrojový štít 7"

## VZHLED

kliky předních dveří v barvě karoserie  
ocelové disky kol flexwheel 16", design Amicitia  
kryty vnějších zpětných zrcátek černé lesklé  
ocelové disky kol 16"  
látkové čalounění 3D, šedé/tmavé

## Technické údaje

### Objem kapalin

Nádrž na Adblue (v litrech): 0  
Objem palivové nádrže (l): 42

### Spotřeba a emise (VIN WLTP)

WLTP Emise CO<sub>2</sub> (g/km) - smíšený cyklus: 117  
WLTP spotřeba - smíšený cyklus (l/100 km): 5.2

### Výkony

Maximální rychlost (km/h): 174  
Zrychlení 0-100 km/h (s): 12,2

### Pohon

Pohon: přední

### Karosářské provedení

Typ karoserie: Berline  
Počet dveří: 5



## Řízení

Průměr otáčení (m): 10,42

## Kola a pneumatiky

Pneumatiky (přední/zadní): 195/55 R16

## Hmotnosti

Maximální dovolená hmotnost

brzd. přívěsu: 900

Užitečná hmotnost (kg): 381.0

Maximální dovolená celková

hmotnost (kg): 1580

Pohotovostní hmotnost (kg): 1103

## Motor

Max. výkon kW (k): 67 (90)

Typ vstřikování: nepřímé

Metodika NEDC=0 / Metodika

WLTP =1: 1

Emisní norma: Euro 6

Metodika měření: WLTP

Maximální točivý moment (Nm): 160

Zdvihový objem (cm<sup>3</sup>): 999

Palivo:

benzín

## Rozměry

Výška nezátíženého vozidla  
(mm): 1440

Světlá výška (mm): 142

Šířka vozidla (mm): 1798

Šířka vozidla včetně zpětných

zrcátek (mm): 1988

Rozvor (mm): 2583

Délka (mm): 4053

## Typ vozidla

Typ vozidla TVV: RJABE2MT6WA2GA520E

Počet míst: 5

## Převodovka

Typ převodovky: manuální

Počet rychlostí: 6

## Aerodynamika

vnější hluk pohybujícího se  
vozidla dB(A): 68

Vozidlo bude vybaveno jednou ze zobrazených pneumatik. Konkrétní pneumatiku určí výrobní závod na základě dodavatelského řetězce. Volbu pneumatiky nelze nijak ovlivnit. Další informace o vozidle a cenách najdete v ceníku nebo se obraťte na autorizovaného prodejce.

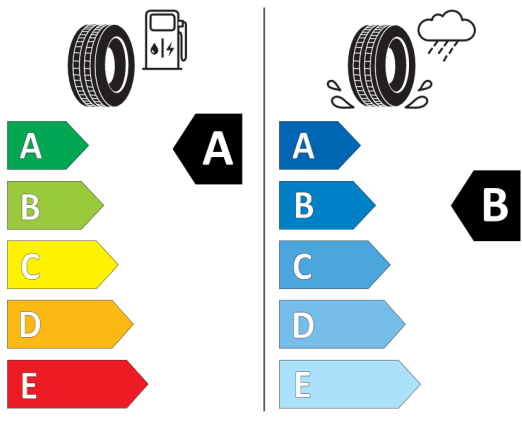


## Štítky pneumatik identické pro přední i zadní nápravu



Continental 0311051

195/55 R 16 87 H C1



2020/740

\*Vzhledem ke specifikům výroby vozidel vždy zobrazujeme více štítků.