



RENAULT Clio evolution TCe 90

Motor: TCe 90

Zdvihový objem (cm³): 999


Palivo: benzín

Typ převodovky: manuální






Opce a příslušenství



Čalounění

látkové čalounění 3D,
šedé/tmavé



Barva

šedá rafale



Kola

ocelové disky flexwheel
16", design Amiticia

Jiné možnosti

hands-free karta Renault
rezervní kolo
vyhřívaná přední sedadla

Detail packů

pack easy access

hands-free karta Renault
vnější zpětná zrcátka el. natavitelná, vyhřívaná, el. sklopná



Standardní výbava

AKTIVNÍ A PASIVNÍ BEZPEČNOST

ABS s rozdělovačem brzdného účinku
airbag řidiče a spolujezdce
safe distance warning system
systém upozornění před opuštěním
jízdního pruhu včetně korekce jízdní dráhy
airbag spolujezdce s možností deaktivace
hlavové airbagy pro 1. a 2. řadu
upozornění na nezapnuté bezpečnostní
pásy
úchyty ISOFIX (standard i-Size)
systém kontroly stability ESC
aktivní nouzové brzdění s detekcí chodců
a cyklistů
e-call (automatické tísňové volání)
systém kontroly tlaku v pneumatikách
zadní hlavové opěrky
systém rozpoznání únavy řidiče
inteligentní omezovač rychlosti
tempomat s omezovačem rychlosti
podpora při nouzovém brzdění

VIDITELNOST A OSVĚTLENÍ

dešťový a světelný senzor

ŘÍZENÍ

bez active driver assist
zadní parkovací senzory

KOMFORT

elektrické stahování zadních oken
manuální klimatizace
sedadlo řidiče nastavitelné v 6 směrech,
sedadlo spolujezdce nastavitelné ve 4
směrech
zadné operadlo sklopné 1/3-2/3
volant potažený umělou kůží
elektrické stahování předních oken s
impulzním ovládáním

MULTIMÉDIA

zrcadlení chytrého telefonu (Android
Auto, Apple CarPlay)
multimediální systém Easy Link 7",
audiosystém Arkamys se 6 reproduktory
digitální přístrojový štít 7"

VZHLED

kliky předních dveří v barvě karoserie
ocelové disky kol flexwheel 16", design
Amicitia
kryty vnějších zpětných zrcátek černé
lesklé
ocelové disky kol 16"
látkové čalounění 3D, šedé/tmavé

Technické údaje

Objem kapalin

Nádrž na Adblue (v litrech): 0
Objem palivové nádrže (l): 42

Spotřeba a emise (VIN WLTP)

WLTP Emise CO2 (g/km) - 117
smíšený cyklus:



WLTP spotřeba - smíšený cyklus (l/100 km):	5.2	Max. výkon kW (k):	67 (90)
		Typ vstřikování:	nepřímé
		Metodika NEDC=0 / Metodika WLTP =1:	1
Výkony		Emisní norma:	Euro 6
Maximální rychlost (km/h):	174	Metodika měření:	WLTP
Zrychlení 0-100 km/h (s):	12,2	Maximální točivý moment (Nm):	160
		Zdvihový objem (cm3):	999
Pohon		Palivo:	benzín
Pohon:	přední		
Karosářské provedení		Rozměry	
Typ karoserie:	Berline	Výška nezátíženého vozidla (mm):	1440
Počet dveří:	5	Světlá výška (mm):	142
		Šířka vozidla (mm):	1798
Řízení		Šířka vozidla včetně zpětných zrcátek (mm):	1988
Průměr otáčení (m):	10,42	Rozvor (mm):	2583
		Délka (mm):	4053
Kola a pneumatiky		Typ vozidla	
Pneumatiky (přední/zadní):	195/55 R16	Typ vozidla TVV:	RJABE2MT6WA2GA520E
		Počet míst:	5
Hmotnosti		Převodovka	
Maximální dovolená hmotnost brzd. přívěsu:	900	Typ převodovky:	manuální
Užitečná hmotnost (kg):	380.0	Počet rychlostí:	6
Maximální dovolená celková hmotnost (kg):	1580		
Pohotovostní hmotnost (kg):	1103	Aerodynamika	
		vnější hluk pohybujícího se vozidla dB(A):	68
Motor			

Vozidlo bude vybaveno jednou ze zobrazených pneumatik. Konkrétní pneumatiku určí výrobní závod na základě dodavatelského řetězce. Volbu pneumatiky nelze nijak ovlivnit. Další informace o vozidle a cenách najdete v ceníku nebo se obraťte na autorizovaného prodejce.


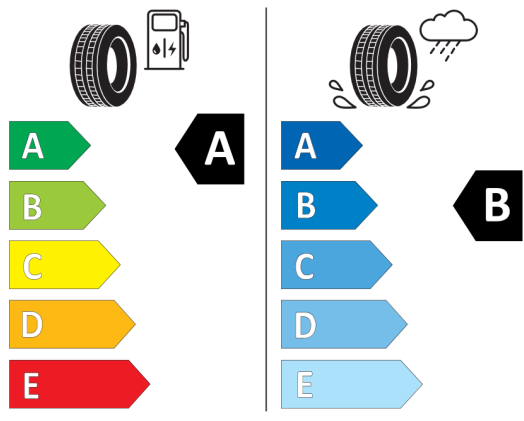


Štítky pneumatik identické pro přední i zadní nápravu



Continental 0311051

195/55 R 16 87 H C1



2020/740

*Vzhledem ke specifikům výroby vozidel vždy zobrazujeme více štítků.