



RENAULT Clio evolution TCe 90


Motor: TCe 90

Zdvihový objem (cm³): 999


Palivo: benzín

Typ převodovky: manuální





Opce a příslušenství



Čalounění

látkové čalounění 3D,
šedé/tmavé



Barva

bílá Glacier



Kola

ocelové disky flexwheel
16", design Amiticia

Jiné možnosti

vyhřívání přední sedadla

Standardní výbava

AKTIVNÍ A PASIVNÍ BEZPEČNOST

podpora při nouzovém brzdění
aktivní nouzové brzdění s detekcí chodců
a cyklistů
ABS s rozdělovačem brzdného účinku
airbag řidiče a spolujezdce
zadní hlavové opěrky
systém kontroly tlaku v pneumatikách

hlavové airbasy pro 1. a 2. řadu
systém kontroly stability ESC
upozornění na nezapnuté bezpečnostní
pásy
úchyty ISOFIX (standard i-Size)
airbag spolujezdce s možností deaktivace
systém upozornění před opuštěním
jízdního pruhu včetně korekce jízdní dráhy
e-call (automatické tísňové volání)



system rozpoznání únavy řidiče
inteligentní omezovač rychlosti
safe distance warning system
tempomat s omezovačem rychlosti

VIDITELNOST A OSVĚTLENÍ

elektricky nastavitelná a vyhřívaná vnější
zpětná zrcátka
dešťový a světelný senzor

ŘÍZENÍ

bez active driver assist
zadní parkovací senzory

KOMFORT

manuální klimatizace
sedadlo řidiče nastavitelné v 6 směrech,
sedadlo spolujezdce nastavitelné ve 4
směrech
zadné operadlo sklopné 1/3-2/3

sklopný klíč se 3 tlačítky
volant potažený umělou kůží
elektrické stahování předních oken s
impulzním ovládním
elektrické stahování zadních oken

MULTIMÉDIA

multimediální systém Easy Link 7",
audiosystém Arkamys se 6 reproduktory
digitální přístrojový štít 7"
zrcadlení chytrého telefonu (Android
Auto, Apple CarPlay)

VZHLED

ocelové disky kol 16"
látkové čalounění 3D, šedé/tmavé
kryty vnějších zpětných zrcátek černé
lesklé
ocelové disky kol flexwheel 16", design
Amicitia
kliky předních dveří v barvě karoserie

Technické údaje

Objem kapalin

Nádrž na Adblue (v litrech): 0
Objem palivové nádrže (l): 42

Spotřeba a emise (VIN WLTP)

WLTP Emise CO2 (g/km) -
smíšený cyklus: 117
WLTP spotřeba - smíšený cyklus
(l/100 km): 5.2

Výkony

Maximální rychlost (km/h): 174
Zrychlení 0-100 km/h (s): 12,2

Pohon

Pohon: přední

Karosářské provedení

Typ karoserie: Berline
Počet dveří: 5

Řízení

Průměr otáčení (m): 10,42

Kola a pneumatiky

Pneumatiky (přední/zadní): 195/55 R16



Hmotnosti

| | |
|--|-------|
| Maximální dovolená hmotnost brzd. přívěsu: | 900 |
| Užitečná hmotnost (kg): | 397.0 |
| Maximální dovolená celková hmotnost (kg): | 1580 |
| Pohotovostní hmotnost (kg): | 1103 |

| | |
|---|------|
| Výška nezatíženého vozidla (mm): | 1440 |
| Světlá výška (mm): | 142 |
| Šířka vozidla (mm): | 1798 |
| Šířka vozidla včetně zpětných zrcátek (mm): | 1988 |
| Rozvor (mm): | 2583 |
| Délka (mm): | 4053 |

Motor

| | |
|-------------------------------------|---------|
| Max. výkon kW (k): | 67 (90) |
| Metodika NEDC=0 / Metodika WLTP =1: | 1 |
| Typ vstřikování: | nepřímé |
| Metodika měření: | WLTP |
| Emisní norma: | Euro 6 |
| Maximální točivý moment (Nm): | 160 |
| Zdvihový objem (cm3): | 999 |
| Palivo: | benzín |

Typ vozidla

| | |
|------------------|--------------------|
| Typ vozidla TVV: | RJABE2MT6WA2GA520E |
| Počet míst: | 5 |

Převodovka

| | |
|------------------|----------|
| Typ převodovky: | manuální |
| Počet rychlostí: | 6 |

Rozměry

Aerodynamika

| | |
|--|----|
| vnější hluk pohybujícího se vozidla dB(A): | 68 |
|--|----|

Vozidlo bude vybaveno jednou ze zobrazených pneumatik. Konkrétní pneumatiku určí výrobní závod na základě dodavatelského řetězce. Volbu pneumatiky nelze nijak ovlivnit. Další informace o vozidle a cenách najdete v ceníku nebo se obraťte na autorizovaného prodejce.

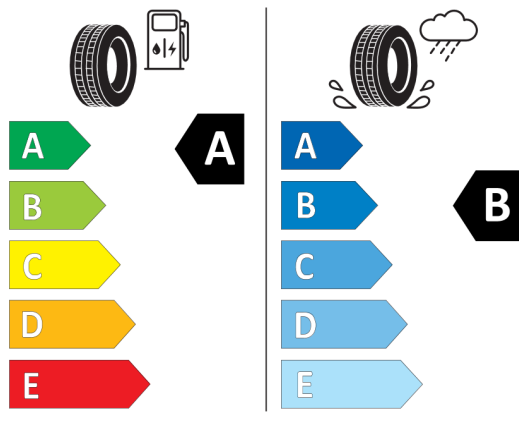


Štítky pneumatik identické pro přední i zadní nápravu



Continental 0311051

195/55 R 16 87 H C1



2020/740

*Vzhledem ke specifikům výroby vozidel vždy zobrazujeme více štítků.