




## RENAULT Espace E-Tech full hybrid iconic E-Tech full hybrid 200 k MY23


**Motor:** E-Tech full hybrid 200  
**Zdvihový objem (cm3):** 1199

**Palivo:** Benzín / elektřina  
**Typ převodovky:** automatická multimódová






## Opce a příslušenství



### Čalounění

kožené čalounění pískově šedé, perforované s prošíváním



### Barva

bílá nacré



### Kola

disky kol z lehkých slitin 20", design effie

### Jiné možnosti

9,3" head-up displej  
rezervní kolo  
světlomety matrix LED vision

## Detail packů

### pack advanced driving assist

active driver assist  
systém rozpoznávání dopravních značek s upozorněním na překročení nejvyšší povolené rychlosti

### pack harman kardon

technické kritérium pro audiosystém Harman Kardon



multimediální systém openR link 12": navigace, služby Google, audio Harman Kardon, 12 reproduktorů

## Standardní výbava

### AKTIVNÍ A PASIVNÍ BEZPEČNOST

ABS s rozdělovačem brzdného účinku  
airbag spolujezdce s možností deaktivace  
příprava pro alarm  
systém varování před opuštěním jízdního pruhu s aktivní korekcí jízdní dráhy a nouzovým zastavením  
e-call - systém nouzového volání  
systém pro bezpečné opuštění vozidla  
přední, boční, hlavový, středový airbag  
3 opěrky hlavy vzadu  
systém isofix - příprava pro upevnění dětské sedačky  
systém detekce únavy řidiče  
safe distance warning system  
asistent nouzového brzdění  
systém sledování mrtvého úhlu s aktivní korekcí jízdní dráhy  
čelní airbag řidiče a spolujezdce  
systém aktivního nouzového brzdění s detekcí chodců a cyklistů

### VIDITELNOST A OSVĚTLENÍ

uvítací osvětlení s projekcí loga na vozovku  
automatické přepínání dálkových světel  
LED denní svícení  
interiérové osvětlení LED  
zadní full LED svítilny s 3D efektem „moiré“

### ŘÍZENÍ

adaptivní tempomat

dešťový a světelený senzor  
poloautomatická parkovací brzda s funkcí auto-hold  
systém kontroly tlaku v pneumatikách  
kamerový systém 360°  
systém multi-sense  
přední, zadní, boční parkovací senzory, Easy Park Assist  
pádla pod volantem  
rear cross traffic alert s detekcí chodců a cyklistů  
4Control advanced

### KOMFORT

zadní posuvná lavice  
automatická dvouzónová klimatizace  
opěrky hlavy Relax  
vyhřívané zadní sklo  
vnější zpětná zrcátka elektricky nastavitelná, vyhřívaná, elektricky sklopná s memory funkcí  
volant potažený kůží Nappa  
filtr vzduchu  
dvojitá podlaha zavazadlového prostoru  
elektrické otevírání víka zavazadlového prostoru  
zrcátko pro dohled nad dětmi  
stropní osvětlení  
výškově a podélně nastavitelný volant  
elektrické ovládání předních oken s impulzním ovládáním  
přední sedadla el. nastavitelná v 6 směrech, bederní opěrka a masážní



funkce na straně řidiče  
hands-free karta Renault  
bezrámečkové elektrochromatické vnitřní  
zpětné zrcátko  
vysoká středová konzole s loketní opěrkou  
elektrické ovládání zadních oken s  
impulzním ovládáním  
vyhřívání přední sklo  
vyhřívání volant  
vyhřívání přední sedadla

## MULTIMÉDIA

digitální přístrojový štít 12,3"

indukční nabíjení pro smartphone

## VZHLED

jednobarevné provedení karoserie  
disky kol z lehkých slitin 20"  
disky kol z lehkých slitin 20", design effie  
dynamické směrové ukazatele vpředu  
kryty vnějších zpětných zrcátek v barvě  
střechy  
střešní lišty  
kožené čalounění pískově šedé,  
perforované s prošíváním

## Technické údaje

### Objem kapalin

Objem palivové nádrže (l): 55

### Spotřeba a emise (VIN WLTP)

WLTP Emise CO2 (g/km) - 108

smíšený cyklus:

WLTP spotřeba - smíšený cyklus 4.8

(l/100 km):

### Výkony

Maximální rychlost (km/h): 175

Zrychlení 0-100 km/h (s): 8,8

### Pohon

Pohon: Přední

### Karosářské provedení

Typ karoserie: SUV

Počet dveří: 5

### Řízení

Průměr otáčení (m): 10,4

### Kola a pneumatiky

Pneumatiky (přední/zadní): 235/45 R 20

### Hmotnosti

Maximální dovolená hmotnost 1500

brzd. přívěsu:

Užitečná hmotnost (kg): 550.0

Maximální dovolená celková 2360

hmotnost (kg):

Pohotovostní hmotnost (kg): 1633

### Motor

Max. výkon kW (k): 146 (200)

Typ vstřikování: Přímé

Metodika NEDC=0 / Metodika 1

WLTP =1:

Emisní norma: EURO 6

Metodika měření: WLTP



<b>Maximální točivý moment (Nm):</b>	205	<b>Počet míst:</b>	7
<b>Zdvihový objem (cm3):</b>	1199		
<b>Palivo:</b>	Benzín / elektřina		

### Rozměry

<b>Výška nezátíženého vozidla (mm):</b>	1645
<b>Světlá výška (mm):</b>	180
<b>Šířka vozidla (mm):</b>	1843
<b>Šířka vozidla včetně zpětných zrcátek (mm):</b>	2083
<b>Délka (mm):</b>	4722
<b>Rozvor (mm):</b>	2738

### Typ vozidla

<b>Typ vozidla TVV:</b>	RHNRH2N27W1610000
-------------------------	-------------------

### Převodovka

<b>Typ převodovky:</b>	automatická multimódová
<b>Počet rychlostí:</b>	6

### Aerodynamika

<b>vnější hluk pohybujícího se vozidla dB(A):</b>	67
---	----

### Objem

<b>Maximální objem zavazadlového prostoru (dm3):</b>	1714 (2054 l)
<b>Objem zavazadlového prostoru (dm3):</b>	477 (520 l) / 677 (782 l)

Vozidlo bude vybaveno jednou ze zobrazených pneumatik. Konkrétní pneumatiku určí výrobní závod na základě dodavatelského řetězce. Volbu pneumatiky nelze nijak ovlivnit. Další informace o vozidle a cenách najdete v ceníku nebo se obraťte na autorizovaného prodejce.


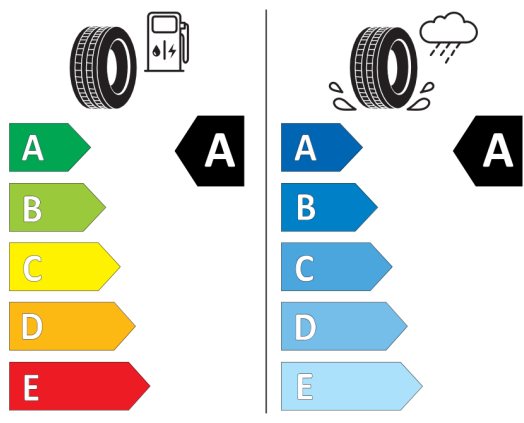


## Štítky pneumatik identické pro přední i zadní nápravu



MICHELIN 466061

235/45R20 100 V XL C1



2020/740

\*Vzhledem ke specifikům výroby vozidel vždy zobrazujeme více štítků.