




RENAULT Espace E-Tech full hybrid iconic E-Tech full hybrid 200 k MY23

Motor: E-Tech full hybrid 200
Zdvihový objem (cm3): 1199


Palivo: Essence Hybride non-rechargeable

Typ převodovky: automatická multimódová






Opce a příslušenství



Čalounění

kožené čalounění pískově
šedé, perforované s
prošíváním



Barva

bílá nacré



Kola

disky kol z lehkých slitin
20", design effie

Jiné možnosti

9,3" head-up displej
světlomety matrix LED vision

Detail packů

pack advanced driving assist

active driver assist

systém rozpoznávání dopravních značek s upozorněním na překročení nejvyšší povolené rychlosti

5místná verze

4 USB vstupy (2 vpředu a 2 vzadu)

bez dvojité podlahy zavazadlového prostoru



pack harman kardon

technické kritérium pro audiosystém Harman Kardon

multimediální systém openR link 12": navigace, služby Google, audio Harman Kardon, 12 reproduktorů

Standardní výbava

AKTIVNÍ A PASIVNÍ BEZPEČNOST

ABS s rozdělovačem brzdného účinku
 airbag spolujezdce s možností deaktivace
 příprava pro alarm
 systém varování před opuštěním jízdního pruhu s aktivní korekcí jízdní dráhy a nouzovým zastavením
 e-call - systém nouzového volání
 systém pro bezpečné opuštění vozidla
 přední, boční, hlavový, středový airbag
 3 opěrky hlavy vzadu
 systém isofix - příprava pro upevnění dětské sedačky
 systém detekce únavy řidiče
 safe distance warning system
 asistent nouzového brzdění
 systém sledování mrtvého úhlu s aktivní korekcí jízdní dráhy
 čelní airbag řidiče a spolujezdce
 systém aktivního nouzového brzdění s detekcí chodců a cyklistů

VIDITELNOST A OSVĚTLENÍ

uvítací osvětlení s projekcí loga na vozovku
 automatické přepínání dálkových světel
 LED denní svícení
 interiérové osvětlení LED
 zadní full LED svítilny s 3D efektem „moiré“

ŘÍZENÍ

adaptivní tempomat
 dešťový a světlený senzor
 poloautomatická parkovací brzda s funkcí auto-hold
 systém kontroly tlaku v pneumatikách
 sada na opravu pneumatik
 kamerový systém 360°
 systém multi-sense
 přední, zadní, boční parkovací senzory, Easy Park Assist
 pádla pod volantem
 rear cross traffic alert s detekcí chodců a cyklistů
 4Control advanced

KOMFORT

zadní posuvná lavice
 automatická dvouzónová klimatizace
 opěrky hlavy Relax
 vyhřívání zadní sklo
 vnější zpětná zrcátka elektricky
 nastavitelná, vyhřívání, elektricky sklopná s memory funkcí
 volant potažený kůží Nappa
 filtr vzduchu
 elektrické otevírání víka zavazadlového prostoru s hands-free funkcí
 zrcátka pro dohled nad dětmi



stropní osvětlení
 výškově a podélně nastavitelný volant
 elektrické ovládání předních oken s
 impulzním ovládáním
 přední sedadla el. nastavitelná v 6
 směrech, bederní opěrka a masážní
 funkce na straně řidiče
 hands-free karta Renault
 bezrámečkové elektrochromatické vnitřní
 zpětné zrcátko
 vysoká středová konzole s loketní opěrkou
 elektrické ovládání zadních oken s
 impulzním ovládáním
 vyhřívané přední sklo
 vyhřívaný volant
 vyhřívaná přední sedadla
 personalizace interiéru - světlý

MULTIMÉDIA

digitální přístrojový štít 12,3"
 indukční nabíjení pro smartphone

VZHLED

jednobarevné provedení karoserie
 disky kol z lehkých slitin 20"
 disky kol z lehkých slitin 20", design effie
 dynamické směrové ukazatele vpředu
 kryty vnějších zpětných zrcátek v barvě
 střechy
 střešní lišty
 kožené čalounění pískově šedé,
 perforované s prošíváním

Technické údaje

Objem kapalin

Objem palivové nádrže (l): 55

Typ karoserie: SUV

Počet dveří: 5

Spotřeba a emise (VIN WLTP)

WLTP Emise CO2 (g/km) -
 smíšený cyklus: 108

WLTP spotřeba - smíšený cyklus
 (l/100 km): 4.8

Řízení

Průměr otáčení (m): 10,4

Kola a pneumatiky

Pneumatiky (přední/zadní): 235/45 R 20

Výkony

Maximální rychlost (km/h): 175

Zrychlení 0-100 km/h (s): 8,8

Hmotnosti

Maximální dovolená hmotnost
 brzd. přívěsu: 1600

Užitečná hmotnost (kg): 398.0

Maximální dovolená celková
 hmotnost (kg): 2155

Pohotovostní hmotnost (kg):

1633

Pohon

Pohon: Přední

Karosářské provedení



Motor

Max. výkon kW (k):	146 (200)
Typ vstřikování:	Přímé
Metodika NEDC=0 / Metodika WLTP =1:	1
Emisní norma:	EURO 6
Metodika měření:	WLTP
Maximální točivý moment (Nm):	205
Zdvihový objem (cm3):	1199
Palivo:	Essence Hybride non-rechargeable

Rozměry

Výška nezatíženého vozidla (mm):	1645
Světlá výška (mm):	180
Šířka vozidla (mm):	1843
Šířka vozidla včetně zpětných zrcátek (mm):	2083
Délka (mm):	4722
Rozvor (mm):	2738

Typ vozidla

Typ vozidla TVV:	RHNRH2L25W1610000C
Počet míst:	5

Převodovka

Typ převodovky:	automatická multimódová
Počet rychlostí:	6

Aerodynamika

vnější hluk pohybujícího se vozidla dB(A):	67
---	----

Objem

Maximální objem zavazadlového prostoru (dm3):	1818 (2224 l)
Objem zavazadlového prostoru (dm3):	581 (692 l) / 777 (943 l)

Vozidlo bude vybaveno jednou ze zobrazených pneumatik. Konkrétní pneumatiku určí výrobní závod na základě dodavatelského řetězce. Volbu pneumatiky nelze nijak ovlivnit. Další informace o vozidle a cenách najdete v ceníku nebo se obraťte na autorizovaného prodejce.


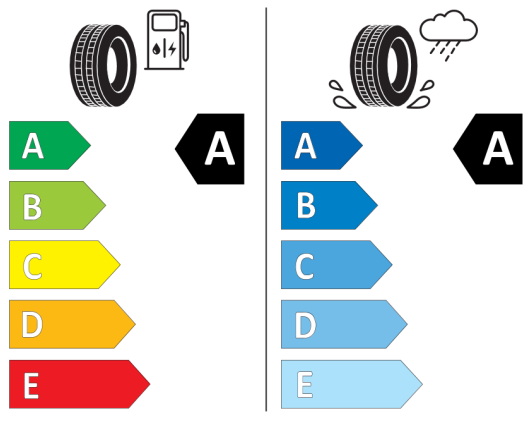


Štítky pneumatik identické pro přední i zadní nápravu



MICHELIN 466061

235/45R20 100 V XL C1



2020/740

*Vzhledem ke specifikům výroby vozidel vždy zobrazujeme více štítků.