




RENAULT KANGOO techno TCe 130 GSR2

Motor: TCe 130

Zdvihový objem (cm3): 1333


Palivo: benzín

Typ převodovky: Manuální






Opce a příslušenství



Čalounění

látkové čalounění Chiku



Barva

šedá cassiopée



Kola

17" disky kol z lehkých slitin

Jiné možnosti

ISOFIX na sedadle spolujezdce
Mlhové světlomety
plnohodnotná rezerva

sedadlo spolujezdce podélně a výškově
nastavitelné
technické kritérium CZ
vyhřívání sedadla

Standardní výbava

AKTIVNÍ A PASIVNÍ BEZPEČNOST

Rozpoznávání dopravních značek s
upozorněním na překročení povolené
rychlosti
airbag řidiče a spolujezdce
airbag spolujezdce

active emergency braking system s detekcí
chodců a cyklistů
elektronický stabilizační systém ESC vč.
asistenta rozjezdu do kopce a systému
stabilizace přívěsu
upozornění na nezapnuté pásy na všech
sedadlech



boční airbagy vpředu a hlavové airbagy vpředu a vzadu
e-call - systém pro přivolání pomoci v případě nehody
Předpříprava na alkohol tester
Systém sledování únavy řidiče
systém varování před opuštěním jízdního pruhu s automatickou korekcí jízdní dráhy

VIDITELNOST A OSVĚTLENÍ

Automatické přepínání dálkových světel
Elektricky ovládaná vnější zpětná zrcátka, vyhřívaná, elektricky sklopná
Zadní stěrač
Vyhřívané zadní sklo
Dešťový a světelný senzor
LED denní svícení se světelným podpisem ve tvaru C
Zatmavená zadní boční okna a zadní sklo
Samozatmavovací zpětné zrcátko
LED ukazatele směru ve zpětných zrcátkách
Full LED světlomety

ŘÍZENÍ

zadní parkovací kamera
elektronická parkovací brzda
volant z umělé kůže
systém kontroly tlaku v pneumatikách
tempomat s omezovačem rychlosti
7" displej přístrojové desky
přední, zadní a boční parkovací senzory

KOMFORT

výškově a podélně nastavitelné sedadlo řidiče "Komfort" s bederní opěrkou
textilní podlaha kabiny
plastová hlavice řadící páky
textilní podlaha nákladového prostoru

bez 3.řady sedadel
zpětné zrcátko pro kontrolu dětí
kosmetické zrcátko v sluneční cloně řidiče
kosmetické zrcátko v sluneční cloně spolujezdce
zásuvka Easy Life před sedadlem spolujezdce
středová konzole s loketní opěrkou
úložná kapsa na opěradlech předních sedadel
handsfree karta
12V zásuvka a 2 USB porty pro druhou řadu sedadel
centrální zamykání
okna v zadních posuvných dveřích elektricky ovládaná
sklopné stolky na opěradlech předních sedadel
přední elektricky ovládaná okna s impulsním ovládaním okna řidiče
automatická dvouzónová klimatizace
3 hlavové opěrky vzadu
zadní sedadla s děleným opěradlem 1/3-2/3 sklopitelná do úr. podlahy, isofix na kraj.sedadlech
otevřená schránka na horní straně palubní desky
výdechy klimatizace pro zadní sedadla na zadní straně loketní opěrky
výdechy klimatizace dozadu pod předními sedadly

MULTIMÉDIA

Replikace smartphone
multimediální systém Easy Link s 8" displejem, navigací a funkcí zrcadlení smartphone

VZHLED

lakované nárazníky



víko nákladového prostoru výklopné
látkové čalounění Chiku
design vereste
17" disky kol z lehkých slitin
lakované vnější kliky

lakovaný kryt lišty bočních posuvných
dveří
vnější zpětná zrcátka v barvě karoserie
chytrý střešní nosič

Technické údaje

Objem kapalin

Objem palivové nádrže (l): 54

Spotřeba a emise (VIN WLTP)

WLTP Emise CO₂ (g/km) - 156

smíšený cyklus:

WLTP spotřeba - smíšený cyklus 6.9
(l/100 km):

Výkony

Maximální rychlost (km/h): 174

Zrychlení 0-100 km/h (s): 12,85

Pohon

Pohon: Přední

Karosářské provedení

Typ karoserie: Combispace

Počet dveří: 5

Řízení

Průměr otáčení (m): 11,31/11,75

Kola a pneumatiky

Pneumatiky (přední/zadní): 205/55 R17

Hmotnosti

Maximální dovolená hmotnost 1500

brzd. přívěsu:

Užitečná hmotnost (kg): 442.0

Maximální dovolená celková 2071
hmotnost (kg):

Motor

Max. výkon kW (k): 96 (130)

Typ vstřikování: Přímé

Metodika NEDC=0 / Metodika 1

WLTP =1:

Emisní norma: EURO6E

Metodika měření: WLTP

Maximální točivý moment (Nm): 240

Zdvihový objem (cm³): 1333

Palivo: benzín

Rozměry

Výška nezátíženého vozidla 1838
(mm):

Světlá výška (mm): 164

Šířka vozidla (mm): 1860

Šířka vozidla včetně zpětných 2159

zrcátek (mm):

Délka (mm): 4486

Rozvor (mm): 2716

Typ vozidla

Typ vozidla TVV: RFKRKFMB6A742E10B0

Počet míst: 5



Převodovka

Typ převodovky: Manuální
Počet rychlostí: 6

Objem

Maximální objem
zavazadlového prostoru (dm³): 2800
Objem zavazadlového prostoru
(dm³): 775

Aerodynamika

vnější hluk pohybujícího se
vozidla dB(A): 68

Vozidlo bude vybaveno jednou ze zobrazených pneumatik. Konkrétní pneumatiku určí výrobní závod na základě dodavatelského řetězce. Volbu pneumatiky nelze nijak ovlivnit. Další informace o vozidle a cenách najdete v ceníku nebo se obraťte na autorizovaného prodejce.

NAJDĚTE VAŠI OSOBNÍ KONFIGURACI

NA INTERNETU www.renault.cz

[ESWEXG](#)

- Načtením vašeho QR kódu

U VAŠEHO DEALERA

- Tím že dáte prodejci kód vaši konfigurace : ESWEXG

Při dodání je zákazníkovi k dispozici uživatelská příručka k vozidlu v digitální podobě. Návod k použití v papírové podobě je k dispozici k objednání na oddělení poprodejních služeb

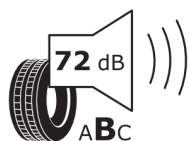


Štítky pneumatik identické pro přední i zadní nápravu



Continental 0358985

205/55 R 17 95 H XL C1



2020/740

*Vzhledem ke specifikům výroby vozidel vždy zobrazujeme více štítků.