




## RENAULT KANGOO techno blue dCi 115 GSR2

**Motor:** Blue dCi 115

**Zdvihový objem (cm<sup>3</sup>):** 1461


**Palivo:** nafta

**Typ převodovky:** Manuální






## Opce a příslušenství



### Čalounění

látkové čalounění Chiku



### Barva

šedá cassiopée



### Kola

17" disky kol z lehkých slitin

### Jiné možnosti

ISOFIX na sedadle spolujezdce  
Mlhové světlomety  
plnohodnotná rezerva

sedadlo spolujezdce podélně a výškově nastavitelné  
technické kritérium CZ  
vyhřívaná sedadla  
zadní dveře otevíratelné do úhlu 180°  
prosklené

## Standardní výbava

### AKTIVNÍ A PASIVNÍ BEZPEČNOST

Rozpoznávání dopravních značek s upozorněním na překročení povolené rychlosti  
airbag řidiče a spolujezdce

airbag spolujezdce  
active emergency braking system s detekcí chodců a cyklistů  
elektronický stabilizační systém ESC vč.  
asistenta rozjezdu do kopce a systému



stabilizace přívěsu  
upozornění na nezapnuté pásy na všech sedadlech  
boční airbasy vpředu a hlavové airbasy vpředu a vzadu  
e-call - systém pro přivolání pomoci v případě nehody  
Předpříprava na alkohol tester  
Systém sledování únavy řidiče  
systém varování před opuštěním jízdního pruhu s automatickou korekcí jízdní dráhy

## VIDITELNOST A OSVĚTLENÍ

Automatické přepínání dálkových světel  
Elektricky ovládaná vnější zpětná zrcátka, vyhřívaná, elektricky sklopná  
Zadní stěrač  
Vyhřívané zadní sklo  
Dešťový a světelný senzor  
LED denní svícení se světelným podpisem ve tvaru C  
Zatmavená zadní boční okna a zadní sklo  
Samozatmavovací zpětné zrcátko  
LED ukazatele směru ve zpětných zrcátkách  
Full LED světlomety

## ŘÍZENÍ

zadní parkovací kamera  
elektronická parkovací brzda  
volant z umělé kůže  
systém kontroly tlaku v pneumatikách  
tempomat s omezovačem rychlosti  
7" displej přístrojové desky  
přední, zadní a boční parkovací senzory

## KOMFORT

výškově a podélně nastavitelné sedadlo řidiče "Komfort" s bederní opěrkou

textilní podlaha kabiny  
plastová hlavice řadící páky  
textilní podlaha nákladového prostoru bez 3.řady sedadel  
zpětné zrcátko pro kontrolu dětí  
kosmetické zrcátko v sluneční cloně řidiče  
kosmetické zrcátko v sluneční cloně spolujezdce  
zásuvka Easy Life před sedadlem spolujezdce  
středová konzole s loketní opěrkou  
úložná kapsa na opěradlech předních sedadel  
handsfree karta  
12V zásuvka a 2 USB porty pro druhou řadu sedadel  
centrální zamykání  
okna v zadních posuvných dveřích elektricky ovládaná  
sklopné stolky na opěradlech předních sedadel  
přední elektricky ovládaná okna s impulsním ovládním okna řidiče  
automatická dvouzónová klimatizace  
3 hlavové opěrky vzadu  
zadní sedadla s děleným opěradlem 1/3-2/3 sklopitelná do úr. podlahy, isofix na kraj.sedadlech  
otevřená schránka na horní straně palubní desky  
výdechy klimatizace pro zadní sedadla na zadní straně loketní opěrky  
výdechy klimatizace dozadu pod předními sedadly

## MULTIMÉDIA

Replikace smartphone  
multimediální systém Easy Link s 8" displejem, navigací a funkcí zrcadlení smartphone



## VZHLED

lakované nárazníky  
látkové čalounění Chiku  
design vereste  
17" disky kol z lehkých slitin

lakované vnější kliky  
lakovaný kryt lišty bočních posuvných  
dveří  
vnější zpětná zrcátka v barvě karoserie  
chytrý střešní nosič

## Technické údaje

### Objem kapalin

Nádrž na Adblue (v litrech): 18,6  
Objem palivové nádrže (l): 54

### Spotřeba a emise (VIN WLTP)

WLTP Emise CO2 (g/km) -  
smíšený cyklus: 141  
WLTP spotřeba - smíšený cyklus  
(l/100 km): 5.4

### Výkony

Maximální rychlost (km/h): 174  
Zrychlení 0-100 km/h (s): 13,6

### Pohon

Pohon: Přední

### Karosářské provedení

Typ karoserie: Combispace  
Počet dveří: 5

### Řízení

Průměr otáčení (m): 11,31/11,75

### Kola a pneumatiky

Pneumatiky (přední/zadní): 205/55 R17

### Hmotnosti

Maximální dovolená hmotnost 1500  
brzd. přívěsu:  
Užitečná hmotnost (kg): 409.0  
Maximální dovolená celková  
hmotnost (kg): 2134

### Motor

Max. výkon kW (k): 85 (115)  
Typ vstřikování: Common Rail  
Metodika NEDC=0 / Metodika 1  
WLTP =1:  
Emisní norma: EURO6E  
Metodika měření: WLTP  
Maximální točivý moment (Nm): 270  
Zdvihový objem (cm3): 1461  
Palivo: nafta

### Rozměry

Výška nezatíženého vozidla 1838  
(mm):  
Světlá výška (mm): 164  
Šířka vozidla (mm): 1860  
Šířka vozidla včetně zpětných  
zrcátek (mm): 2159  
Délka (mm): 4486  
Rozvor (mm): 2716

### Typ vozidla



**Typ vozidla TVV:** RFKRKHAC6B416D14B0 **vnější hluk pohybujícího se vozidla dB(A):** 68  
**Počet míst:** 5

### Převodovka

**Typ převodovky:** Manuální  
**Počet rychlostí:** 6

### Objem

**Maximální objem zavazadlového prostoru (dm<sup>3</sup>):** 2800  
**Objem zavazadlového prostoru (dm<sup>3</sup>):** 775

### Aerodynamika

Vozidlo bude vybaveno jednou ze zobrazených pneumatik. Konkrétní pneumatiku určí výrobní závod na základě dodavatelského řetězce. Volbu pneumatiky nelze nijak ovlivnit. Další informace o vozidle a cenách najdete v ceníku nebo se obraťte na autorizovaného prodejce.

---

## NAJDĚTE VAŠI OSOBNÍ KONFIGURACI

NA INTERNETU [www.renault.cz](http://www.renault.cz)

[4FT2TW](#)

- Načtením vašeho QR kódu

---

### U VAŠEHO DEALERA

- Tím že dáte prodejci kód vaši konfigurace : 4FT2TW

Při dodání je zákazníkovi k dispozici uživatelská příručka k vozidlu v digitální podobě. Návod k použití v papírové podobě je k dispozici k objednání na oddělení poprodejních služeb

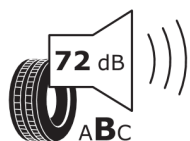
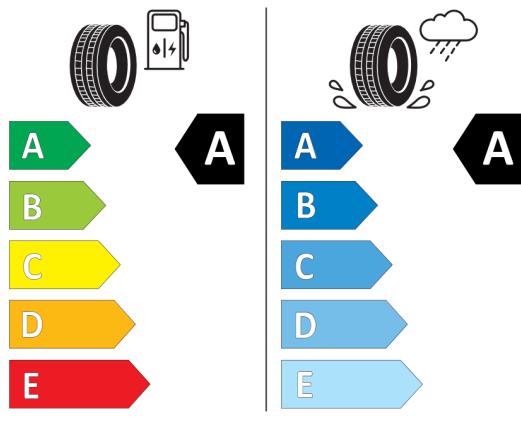


## Štítky pneumatik identické pro přední i zadní nápravu



Continental 0358985

205/55 R 17 95 H XL C1



2020/740

\*Vzhledem ke specifikům výroby vozidel vždy zobrazujeme více štítků.