




RENAULT KANGOO techno blue dCi 115

Motor: Blue dCi 115

Zdvihový objem (cm³): 1461


Palivo: nafta

Typ převodovky: manuální






Opce a příslušenství




Čalounění

látkové čalounění Chiku



Barva

hnědá Terracotta



Kola

16" ocelové disky kol s
okrasnými kryty flexwheel

Jiné možnosti

Samozatmavovací zpětné zrcátko
celoroční pneumatiky
easy park assist
multimediální systém Easy Link s 8"
displejem, navigací a funkcí zrcadlení
smartphone

plnohodnotná rezerva
systém rozpoznávání dopravních značek s
upozorněním na překročení povolené
rychlosti
vyhřívaná sedadla
zadní dveře otevíratelné do úhlu 180°
prosklené
zadní parkovací kamera

Detail packů

easy park assist, přední, zadní a boční parkovací senzory, zadní parkovací kamera, samozatmavovací z

Samozatmavovací zpětné zrcátko



easy park assist
zadní parkovací kamera

Standardní výbava

AKTIVNÍ A PASIVNÍ BEZPEČNOST

active emergency braking system s detekcí chodců a cyklistů

airbag řidiče a spolujezdce

airbag spolujezdce

systém sledování únavy řidiče

elektronický stabilizační systém ESC vč.

asistenta rozjezdu do kopce a systému

stabilizace přívěsu

upozornění na nezapnuté pásy na všech sedadlech

boční airbasy vpředu a hlavové airbasy vpředu a vzadu

aktivní systém sledování mrtvého úhlu

ISOFIX na sedadle spolujezdce

e-call - systém pro přivolání pomoci

v případě nehody

systém varování před opuštěním jízdního pruhu s automatickou korekcí jízdní dráhy

VIDITELNOST A OSVĚTLENÍ

Automatické přepínání dálkových světel

Elektricky ovládaná vnější zpětná zrcátka,

vyhřívaná, elektricky sklopná

Zadní stěrač

Vyhřívané zadní sklo

Dešťový a světelný senzor

LED denní svícení se světelným podpisem

ve tvaru C

Mlhové světlomety

Zatmavená zadní boční okna a zadní sklo

LED ukazatele směru ve zpětných zrcátkách

Full LED světlomety

ŘÍZENÍ

volant z umělé kůže

systém kontroly tlaku v pneumatikách

tempomat s omezovačem rychlosti

4,2" barevný displej přístrojové desky

KOMFORT

sedadlo spolujezdce podélně a výškově nastavitelné

textilní podlaha kabiny

hlavice řadící páky s chromovým dekorem

textilní podlaha nákladového prostoru

kosmetické zrcátko v sluneční cloně řidiče

kosmetické zrcátko v sluneční cloně

spolujezdce

uzavíratelná přihrádka před spolujezdcem

středová konzole s loketní opěrkou

centrální zamykání

okna v zadních posuvných dveřích

elektricky ovládaná

sklopné stolky na opěradlech předních

sedadel

přední elektricky ovládaná okna s

impulsním ovládaním okna řidiče

automatická dvouzónová klimatizace

3 hlavové opěrky vzadu

zadní sedadla s děleným opěradlem 1/3-

2/3 sklopitelná do úrovně podlahy



otevřená schránka na horní straně palubní desky
výdechy klimatizace pro zadní sedadla na zadní straně loketní opěrky
handsfree karta
12V zásuvka a 2 USB porty pro druhou řadu sedadel
výdechy klimatizace dozadu pod předními sedadly
výškově a podélně nastavitelné sedadlo řidiče "Komfort" s bederní opěrkou

VZHLED

lakované nárazníky
látkové čalounění Chiku
kryty kol flexwheel
lakované vnější kliky
lakovaný kryt lišty bočních posuvných dveří
16" ocelové disky kol
vnější zpětná zrcátka v barvě karoserie
chytrý střešní nosič

Technické údaje

Objem kapalin

Nádrž na Adblue (v litrech): 18,6
Objem palivové nádrže (l): 54

Spotřeba a emise (WLTP)

Kombinovaná spotřeba WLTP (l/100 km): AT
Emise CO2 WLTP (g/km): AT

Spotřeba a emise (VIN WLTP)

WLTP Emise CO2 (g/km) - smíšený cyklus: 145
Emise CO2 - vážený kombinovaný cyklus WLTP (g / km): AT
Spotřeba paliva WLTP - vážený kombinovaný cyklus (l / 100 km): AT
WLTP spotřeba - smíšený cyklus (l/100 km): 5.5

Výkony

Maximální rychlost (km/h): 175
Zrychlení 0-100 km/h (s): 13,6

Pohon

Pohon: Přední

Karosářské provedení

Typ karoserie: MPV
Počet dveří: 6

Kola a pneumatiky

Pneumatiky (přední/zadní): 205/60 R16

Hmotnosti

Užitečná hmotnost (kg): 409.0
Maximální dovolená celková hmotnost (kg): 2134

Motor

Max. výkon kW (k): 85 (115)
Metodika NEDC=0 / Metodika WLTP =1: 1
Typ vstřikování: common rail
Metodika měření: WLTP
Emisní norma: EURO6
Maximální točivý moment (Nm): 270



Zdvihový objem (cm3):	1461	Převodovka	
Palivo:	nafta	Typ převodovky:	manuální
		Počet rychlostí:	6
Rozměry		Aerodynamika	
Světlá výška (mm):	164	vnější hluk pohybujícího se vozidla dB(A):	68
Šířka vozidla (mm):	1860		
Šířka vozidla včetně zpětných zrcátek (mm):	2159		
Rozvor (mm):	2716	Objem	
Délka (mm):	4486	Maximální objem zavazadlového prostoru (dm3):	3500
Typ vozidla		Objem zavazadlového prostoru (dm3):	775
Typ vozidla TVV:	RFKRKCAC6B416D1400		
Počet míst:	5		

Vozidlo bude vybaveno jednou ze zobrazených pneumatik. Konkrétní pneumatiku určí výrobní závod na základě dodavatelského řetězce. Volbu pneumatiky nelze nijak ovlivnit. Další informace o vozidle a cenách najdete v ceníku nebo se obraťte na autorizovaného prodejce.

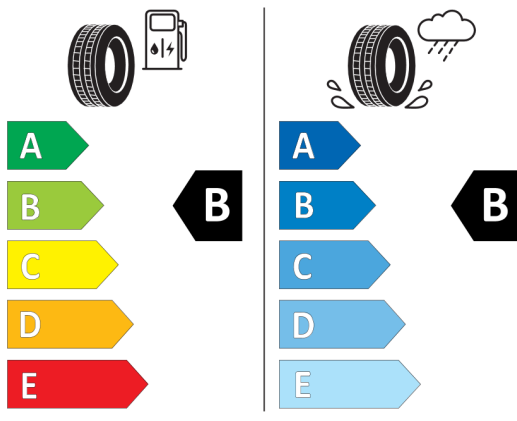


Štítky pneumatik identické pro přední i zadní nápravu



MICHELIN 536378

205/60R16 96 H XL C1



*Vzhledem ke specifikům výroby vozidel vždy zobrazujeme více štítků.