




## RENAULT MASTER VAN L3H2P3 Blue dCi 150 Extra

**Motor:** Blue dCi 150

**Zdvihový objem (cm<sup>3</sup>):** 1998


**Palivo:** Diesel

**Typ převodovky:** Manuální






## Opce a příslušenství



### Čalounění

látkové čalounění UPPER



### Barva

modrá Agave



### Kola

16" ocelové disky kol s  
okrasnými kryty airna

### Jiné možnosti

LED osvětlení kabiny  
LED osvětlení nákladového prostoru  
airbag řidiče a spolujezdce  
automatická klimatizace  
automatické přepínání dálkových světel  
boční airbag řidiče  
dřevěná podlaha (dřevotříška) s  
protiskluzovou úpravou  
dřevěné obložení stěn nákladového  
prostoru  
indikátor opotřebení brzdových destiček

mlhové světlomety  
multimediální systém OpenR link 10" s  
integr. služ. Google (navigací) a bezdr. repl  
obr. smartphone  
odpojitelný airbag spolujezdce  
přední, boční a zadní parkovací senzory  
technické kritérium ČR  
upevňovací oka na bočních stěnách (10x)  
vyhřívání přední sedadla  
vyhřívání čelního skla  
zadní dveře otvíratelné do 270°, plně  
zadní parkovací kamera

## Detail packů



### Paket Parking extra

přední, boční a zadní parkovací senzory  
zadní parkovací kamera

### Paket Vision

mlhové světlomety  
automatické přepínání dálkových světel

### Paket Winter

vyhřívané čelní sklo  
vyhřívaná přední sedadla

### Paket Cargo 4

dřevěná podlaha (dřevotříska) s protiskluzovou úpravou  
upevňovací oka na bočních stěnách (10x)  
LED osvětlení nákladového prostoru  
dřevěné obložení stěn nákladového prostoru

## Standardní výbava

### AKTIVNÍ A PASIVNÍ BEZPEČNOST

e-call – systém pro přivolání pomoci v případě nehody  
centrální zamykání  
systém sledování únavy řidiče  
tempomat  
active emergency braking system  
ABS  
systém rozpoznávání dopravních značek s varováním o překročení povolené rychlosti  
boční obrysová světla (v bočních lištách karoserie)  
systém kontroly tlaku v pneumatikách  
výškově nastavitelné bezpečnostní pásy

madlo zadních dveří se samostným zámkem  
anténa radiová standard  
asistent udržování v jízdním pruhu

### VNĚJŠÍ VZHLED

standardní pneumatiky 205/75 R16  
nelakovaný přední nárazník  
plnohodnotné rezervní kolo  
16" ocelové disky kol

### INTERIÉR A SEDADLA

látkové čalounění UPPER  
sedadlo řidiče nastavitelné v 6 směrech s loketní a bederní opěrkou



dvoumístné sedadlo spolujezdce s funkcí "mobilní kancelář" s odkládacím prostorem pod sedadlem

### VIDITELNOST A ŘÍZENÍ

dešťový a světelný senzor  
bez zpětného zrcátka v interiéru  
vnitřní zpětné zrcátko "Wide View" pro hlídání mrtvého úhlu  
3,5" černobílý TFT displej přístrojové desky  
LED světla pro denní svícení a potkávací světla

### KOMFORT A MULTIMÉDIA

sklopný klíček se 3 tlačítka  
odkládací přihrádka v horní části palubní desky uzavíratelné  
elektricky ovládaná vnější zpětná zrcátka, vyhřívaná, manuálně sklopná  
elektricky ovládaná přední okna s impulsním ovládním

plastový volant nastavitelný ve dvou směrech  
uzavíratelná a výsuvná schránka před sedadlem spolujezdce  
bezdrátové dobíjení smartphonu  
ocelový spodní kryt motoru  
zásuvka 12V v kabině a 2 porty typu USB-C a zásuvka 12V v zavazadlovém prostoru

### NÁKLADOVÝ PROSTOR

plastová ochrana prahu zadních dveří  
obložení přepážky na straně kabiny  
ocelová přepážka bez okna

### EXTERIÉR

plechová zadní část nákladového prostoru  
levá přední část nákladového prostoru plná (bez dveří)  
pravé posuvné dveře plné

## Technické údaje

### Objem

Nádrž na Adblue (l): 22  
Objem palivové nádrže (l): 80

### Spotřeba a emise WLTP (konkrétní vozidlo)

WLTP Emise CO2 (g/km): 205  
Kombinovaná spotřeba - rychlý cyklus (l/100 km) WLTP: 6.7  
Kombinovaná spotřeba - střední cyklus (l/100 km) WLTP: 7.1  
Kombinovaná spotřeba - pomalý cyklus (l/100 km) WLTP: 8.3

WLTP spotřeba - smíšený cyklus (l/100 km): 7.8

### Výkony

Maximální rychlost (km/h): 170

### Pohon

Poháněná náprava: Přední

### Karosářské provedení

Typ karoserie: Van  
Počet dveří: 4



## Řízení

Průměr otáčení (m): 14,6

## Kola a pneumatiky

Pneumatiky (přední/zadní): 205/75 R16

## Hmotnosti

Maximální dovolená hmotnost nebrzd. přívěsu: 750

Maximální dovolená hmotnost brzd. přívěsu: 2500

Užitečná hmotnost (kg): 1099.0

Maximální povolená celková hmotnost (kg): 3500

## Motor

Max. výkon kW (k): 110 (150)

Počet ventilů: 16

Metodika NEDC=0 / Metodika WLTP =1: 1

Počet válců: 4

Maximální točivý moment (Nm): 360 při 1500

Zdvihový objem (cm3): 1998

Palivo: Diesel

## Rozměry

Světlá výška (mm): 188

Výška nákladového prostoru: 1885

Délka nákladového prostoru: 3857

Výška (mm): 2501

Šířka včetně zpětných zrcátek (mm): 2466

Délka (mm): 6310

Rozvor (mm): 4215

## Typ vozidla

TVV: RDAFDCTBCOG120E300

Počet míst: 3

## Převodovka

Typ převodovky: Manuální

Počet rychlostí: 6

## Aerodynamika

Vnější hluk pohybujícího se vozidla dB(A): 69.0

## Objem

Objem nákladového prostoru (m3): 13

Vozidlo bude vybaveno jednou ze zobrazených pneumatik. Konkrétní pneumatiku určí výrobní závod na základě dodavatelského řetězce. Volbu pneumatiky nelze nijak ovlivnit. Další informace o vozidle a cenách najdete v ceníku nebo se obraťte na autorizovaného prodejce.



## Štítky pneumatik identické pro přední i zadní nápravu



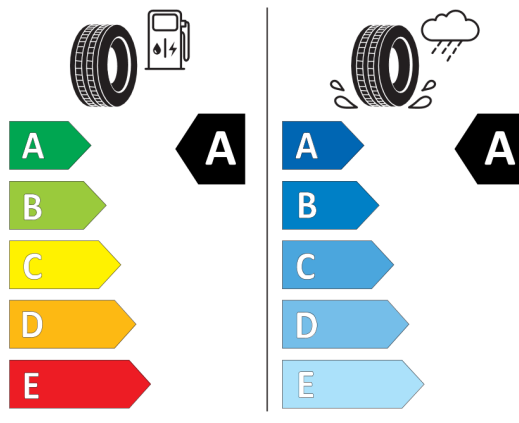
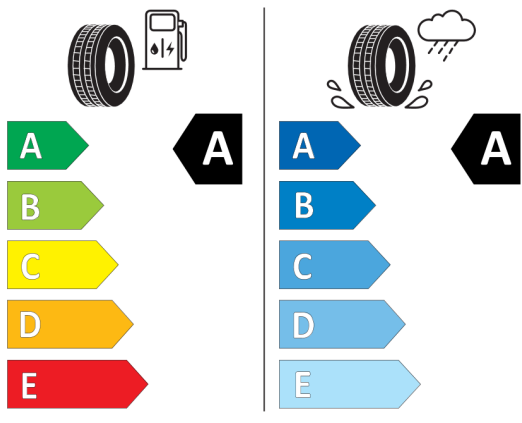
**Continental** 0451724

205/75 R 16 C 113/111 T C2



**GOODYEAR** 584432

205/75R16C 113/111 T C2



2020/740



2020/740

\*Vzhledem ke specifikům výroby vozidel vždy zobrazujeme více štítků.