



## RENAULT TRAFIC L2 Equilibre Blue dCi 150 EDC GSR2

**Motor:** Blue dCi 150 EDC

**Zdvihový objem (cm<sup>3</sup>):** 1997


**Palivo:** Diesel

**Typ převodovky:** Automatická






## Opce a příslušenství



### Čalounění

Látkové čalounění Java



### Barva

červená Carmin



### Kola

16" ocelové disky kol

### Jiné možnosti

Automatické přepínání dálkových světel  
 Dešťový a světelný senzor  
 Elektricky ovládaná vnější zpětná zrcátka  
 elektricky sklopná  
 Hands-free karta  
 Levé posuvné dveře s posuvným oknem  
 Loketní opěrky na zadních sedadlech  
 Manuální klimatizace vpředu a vzadu s  
 odděleným ovládním a posíleným  
 topením pro přední část vozu  
 Mlhové světlomety  
 Multimediální systém Easy Link s 8"  
 displejem a funkcí zrcadlení smartphone

Pravé posuvné dveře s posuvným oknem  
 Přední, zadní a boční parkovací senzory  
 Samostatné výškově nastav. sedadlo  
 spolujezdce "Komfort"  
 Technické kritérium pro český trh  
 Vyhřívání přední sedadla  
 Vytápění pro zadní část vozu s  
 odděleným ovládním (výdechy pro  
 druhou řadu)  
 Zadní parkovací kamera  
 Zatmavená zadní boční okna a zadní sklo  
 Částečně lakovaný přední nárazník,  
 maska chladiče bez chromovaných lišt,...



## Detail packů

### Paket Viditelnost (Mlhové světlomety, dešťový a světelný senzor)

Mlhové světlomety

Dešťový a světelný senzor

### Přední, zadní a boční parkovací senzory, parkovací kamera

Přední, zadní a boční parkovací senzory

Zadní parkovací kamera

### Man. klim. a vytápětní vpředu a vzadu s odděleným ovládáním a posíleným topením pro přední část vozu

Manuální klimatizace vpředu a vzadu s odděleným ovládáním a posíleným topením pro přední část vozu

Vytápění pro zadní část vozu s odděleným ovládáním (výdechy pro druhou řadu)

### Paket Komfort 2

Levé posuvné dveře s posuvným oknem

Pravé posuvné dveře s posuvným oknem

## Standardní výbava

### AKTIVNÍ A PASIVNÍ BEZPEČNOST

ABS s elektronickým rozdělovačem

brzdné síly a asistenčním systémem brzd,

systém nouzového brzdění

Systém varování před opuštěním jízdního pruhu

Boční a hlavové airbagy řidiče a spolujezdce

Active emergency braking system

Systém sledování tlaku v pneumatikách

Příprava pro alarm

Systém sledování únavy řidiče

Rozpoznávání dopravních značek s upozorněním na překročení povolené rychlosti

Tempomat s omezovačem rychlosti

ISOFIX na krajních sedadlech druhé řady

E-Call - systém pro přivolání pomoci v případě nehody (k dispozici později, nutno s Easy Link)

Tříbodové bezpečnostní pásy s výškovou regulací a předpínači

Elektronický stabilizační systém ESC vč. asistenta rozjezdu do kopce a systému kontroly trakce



Airbagy řidiče a spolujezdce

## VIDITELNOST A OSVĚTLENÍ

Vnitřní zpětné zrcátko

Full LED světlomety s denním svícením se světelným podpisem ve tvaru C

## ŘÍZENÍ

Upozornění na nezapnuté pásy spolujezdců

7" digitální barevný přístrojový štít

Plnohodnotná rezerva

## KOMFORT

Přední elektrická okna s impulsním ovládním okna řidiče

Volant potažený umělou kůží

Gumová podlaha v nákladovém prostoru

12V Zásuvka na palubní desce

Vnitřní kliky, obvod výdechů klimatizace a okolí reproduktorů chromované

Výškově nastavitelné sedadlo řidiče "Komfort" s loketní a bederní opěrkou

Třímístná lavice v druhé řadě

Třímístná lavice ve třetí řadě

Kryt zavazadlového prostoru

LED vnitřní osvětlení

## MULTIMÉDIA

Připojené služby

## VZHLED

Zadní dveře otvíratelné do 180° prosklené

16" ocelové disky kol

Celoplošné krásné kryty kol

Plastové obložení spodní části boků v interiéru

Vyhřívané zadní sklo

Zadní stěrač

Prosklené boky vzadu

## Technické údaje

### Objem kapalin

Nádrž na Adblue (v litrech): 24,7

Objem palivové nádrže (l): 80

### Spotřeba a emise (VIN WLTP)

WLTP Emise CO2 (g/km) - smíšený cyklus: 188

WLTP spotřeba - smíšený cyklus (l/100 km): 7.1

### Výkony

Maximální rychlost (km/h): 178

Zrychlení 0-100 km/h (s): 11,6

### Pohon

Pohon: Přední pohon

### Karosářské provedení

Typ karoserie: Combi/Combi Van L2

Počet dveří: 5

### Řízení

Průměr otáčení (m): 13,8/14,3



### Kola a pneumatiky

Pneumatiky (přední/zadní): 215/65 R 16

### Hmotnosti

Maximální dovolená hmotnost 1630  
brzd. přívěsu:

Užitečná hmotnost (kg): 841.0

Maximální dovolená celková hmotnost (kg): 3070

### Motor

Max. výkon kW (k): 110 (150)

Typ vstřikování: common Rail

Metodika NEDC=0 / Metodika 1

WLTP =1:

Emisní norma: Euro 6e

Metodika měření: WLTP

Maximální točivý moment (Nm): 350

Zdvihový objem (cm<sup>3</sup>): 1997

Palivo: Diesel

### Rozměry

Výška nezátíženého vozidla (mm): n/a

Světlá výška (mm): 190

Šířka vozidla (mm): 1956

Šířka vozidla včetně zpětných

zrcátek (mm): 2282

Délka (mm): 5480

Rozvor (mm): 3498

### Typ vozidla

Typ vozidla TVV: JLJM9RMUAWC64A28B0

Počet míst: 8

### Převodovka

Typ převodovky: Automatická

Počet rychlostí: 6

### Aerodynamika

vnější hluk pohybujícího se vozidla dB(A): 70

### Objem

Maximální objem 3570

zavazadlového prostoru (dm<sup>3</sup>):

Objem zavazadlového prostoru (dm<sup>3</sup>): 1890

Vozidlo bude vybaveno jednou ze zobrazených pneumatik. Konkrétní pneumatiku určí výrobní závod na základě dodavatelského řetězce. Volbu pneumatiky nelze nijak ovlivnit. Další informace o vozidle a cenách najdete v ceníku nebo se obraťte na autorizovaného prodejce.


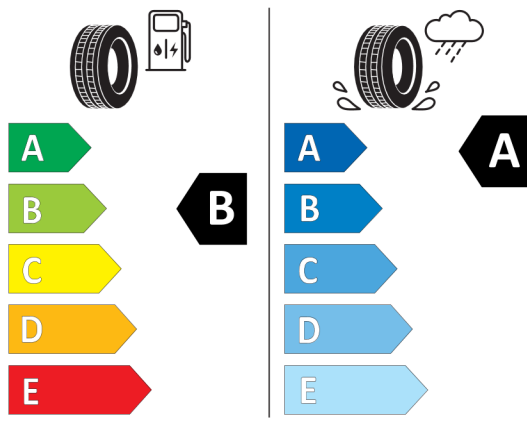


## Štítky pneumatik identické pro přední i zadní nápravu



GOODYEAR 544245

215/65R16C 106/104 H C2



2020/740

\*Vzhledem ke specifikům výroby vozidel vždy zobrazujeme více štítků.