



## RENAULT TRAFIC L2 COMBI VAN Blue dCi 150

**Motor:** Blue dCi 150

**Zdvihový objem (cm3):** 1997


**Palivo:** Diesel

**Typ převodovky:** Manuální






## Opce a příslušenství



### Čalounění

Látkové čalounění  
Kompo



### Barva

šedá highland



### Kola

16" ocelové disky kol

### Jiné možnosti

3místná lavice ve druhé řadě vyjímatelná se sklopným opěradlem a zcela sklopná dopředu

Dešťový a světelný senzor

Levý boční panel s posuvným oknem

Mlhové světlomety

Multimediální systém Easy Link s 8" displejem a funkcí zrcadlení smartphone  
Pravé posuvné dveře s posuvným oknem  
Vytápění pro zadní část vozu s odděleným ovládním (výdechy pro druhou řadu)  
Zadní parkovací kamera

## Detail packů

### Paket Viditelnost (Mlhové světlomety, dešťový a světelný senzor)

Mlhové světlomety

Dešťový a světelný senzor



## Standardní výbava

### AKTIVNÍ A PASIVNÍ BEZPEČNOST

ABS s elektronickým rozdělovačem brzdné síly a asistenčním systémem brzd, systém nouzového brzdění  
Systém varování před opuštěním jízdního pruhu  
Boční a hlavové airbagy řidiče a spolujezdce  
Active emergency braking system  
Systém sledování tlaku v pneumatikách  
Systém sledování únavy řidiče  
Rozpoznávání dopravních značek s upozorněním na překročení povolené rychlosti  
Tempomat s omezovačem rychlosti  
E-Call - systém pro přivolání pomoci v případě nehody (k dispozici později, nutno s Easy Link)  
Tříbodové bezpečnostní pásy s výškovou regulací a předpínači  
Elektronický stabilizační systém ESC vč. asistenta rozjezdu do kopce a systému kontroly trakce  
Airbagy řidiče a spolujezdce

### VIDITELNOST A OSVĚTLENÍ

Vnitřní zpětné zrcátko  
Full LED světlomety s denním svícením se světelným podpisem ve tvaru C  
Elektricky ovládaná vnější zpětná zrcátka sklopná  
Tónovaná skla

### ŘÍZENÍ

Zadní parkovací senzory  
3,5" černobílý displej přístrojové desky  
Upozornění na nezapnuté pásy spolujezdců  
Plnohodnotná rezerva

### KOMFORT

Sklopný klíč se 3 tlačítka  
(zamykání/odemykání/odemykání dveří nebo víka zavazadlového prostoru)  
Manuální klimatizace vpředu  
Přední elektrická okna s impulsním ovládáním okna řidiče  
Volant potažený umělou kůží  
Gumová podlaha v nákladovém prostoru  
12V Zásuvka na palubní desce  
Vnitřní kliky, obvod výdechů klimatizace a okolí reproduktorů chromované  
Výškově nastavitelné sedadlo řidiče "Komfort" s loketní a bederní opěrkou  
Bez sedadel ve třetí řadě  
Třímístná lavice v druhé řadě  
LED vnitřní osvětlení  
Dvoumístné sedadlo spolujezdce s úložným prostorem pod sedákem, sklopné opěradlo

### MULTIMÉDIA

Připojené služby

### VZHLED



Zadní dveře otvíratelné do 180°  
prosklené  
16" ocelové disky kol  
Celoplošné krásné kryty kol  
Látkové čalounění Kompo  
Plastové obložení spodní části boků v  
interiéru

Vyhřívání zadní sklo  
Zadní stěrač  
Přední nárazník částečně lakovaný,  
chromovaná mřížka chladiče, lakovaný  
kryt kolejnice...  
Zaplechované boky vzadu

## Technické údaje

### Objem kapalin

Nádrž na Adblue (v litrech): 24,7  
Objem palivové nádrže (l): 80

### Spotřeba a emise (VIN WLTP)

WLTP Emise CO<sub>2</sub> (g/km) -  
smíšený cyklus: 186  
WLTP spotřeba - smíšený cyklus  
(l/100 km): 7.1

### Výkony

Maximální rychlost (km/h): 174  
Zrychlení 0-100 km/h (s): 13,6

### Pohon

Pohon: Přední pohon

### Karosářské provedení

Typ karoserie: Combi/Combi Van L2  
Počet dveří: 4

### Řízení

Průměr otáčení (m): 13,8/14,3

### Kola a pneumatiky

Pneumatiky (přední/zadní): 215/65 R 16

### Hmotnosti

Maximální dovolená hmotnost  
brzd. přívěsu: 2500  
Užitečná hmotnost (kg): 868.0  
Maximální dovolená celková  
hmotnost (kg): 2970

### Motor

Max. výkon kW (k): 110 (150)  
Typ vstřikování: common Rail  
Metodika NEDC=0 / Metodika  
WLTP =1: 1  
Emisní norma: Euro 6e  
Metodika měření: WLTP  
Maximální točivý moment (Nm): 350  
Zdvihový objem (cm<sup>3</sup>): 1997  
Palivo: Diesel

### Rozměry

Výška nezátíženého vozidla  
(mm): n/a  
Světlá výška (mm): 190  
Šířka vozidla (mm): 1956  
Šířka vozidla včetně zpětných  
zrcátek (mm): 2282



|                         |                   |  |      |
|-------------------------|-------------------|--|------|
| <b>Délka (mm):</b>      | 5480              | <b>Aerodynamika</b>                                  |      |
| <b>Rozvor (mm):</b>     | 3498              | <b>Vnější hluk pohybuujícího se vozidla dB(A):</b>   | 70   |
| <b>Typ vozidla</b>      |                   | <b>Objem</b>   |      |
| <b>Typ vozidla TVV:</b> | LJAM9RMU6WC4EA26B | <b>Maximální objem zavazadlového prostoru (dm3):</b> | tbc  |
| <b>Počet míst:</b>      | 6                 | <b>Objem zavazadlového prostoru (dm3):</b>           | 4200 |
| <b>Převodovka</b>       |                   |  |      |
| <b>Typ převodovky:</b>  | Manuální          |  |      |
| <b>Počet rychlostí:</b> | 6                 |  |      |

Vozidlo bude vybaveno jednou ze zobrazených pneumatik. Konkrétní pneumatiku určí výrobní závod na základě dodavatelského řetězce. Volbu pneumatiky nelze nijak ovlivnit. Další informace o vozidle a cenách najdete v ceníku nebo se obraťte na autorizovaného prodejce.

---

### NAJDĚTE VAŠI OSOBNÍ KONFIGURACI

NA INTERNETU [www.renault.cz](http://www.renault.cz)

[UQS8R1](#)

- Načtením vašeho QR kódu

---

### U VAŠEHO DEALERA

- Tím že dáte prodejci kód vaši konfigurace : UQS8R1

Při dodání je zákazníkovi k dispozici uživatelská příručka k vozidlu v digitální podobě.

Návod k použití v papírové podobě je k dispozici k objednání na oddělení poprodejních služeb


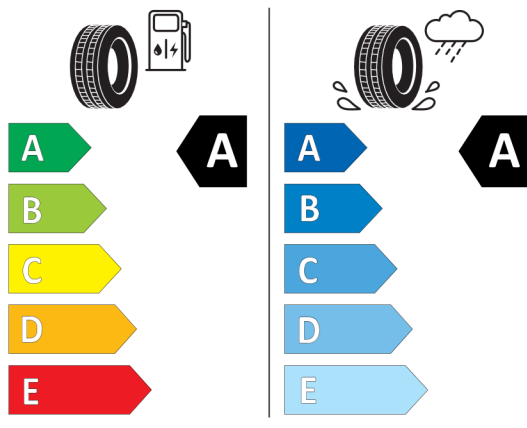


## Štítky pneumatik identické pro přední i zadní nápravu



GOODYEAR 588663

215/65R16C 106/104 H C2



2020/740

\*Vzhledem ke specifikům výroby vozidel vždy zobrazujeme více štítků.