



RENAULT TRAFIC L2 Equilibre Blue dCi 170 EDC GSR2

Motor: Blue dCi 170 EDC

Zdvihový objem (cm³): 1997


Palivo: Diesel

Typ převodovky: Automatická






Opce a příslušenství



Čalounění

Látkové čalounění Java



Barva

šedá Comete



Kola

Disky kol z lehkých slitin
17" stříbrné

Jiné možnosti

Dešťový a světelný senzor
Elektricky ovládaná vnější zpětná zrcátka
elektricky sklopná
Hands-free karta
Loketní opěrky na zadních sedadlech
Manuální klimatizace vpředu a vzadu s
odděleným ovládáním a posíleným
topením pro přední část vozu
Mlhové světlomety
Multimediální systém Easy Link s 8"
displejem a funkcí zrcadlení smartphonu
Přední, zadní a boční parkovací senzory

Samostatné výškově nastav. sedadlo
spolujezdce "Komfort"
Systém sledování mrtvého úhlu
Technické kritérium pro český trh
Vyhřívání přední sedadla
Vytápění pro zadní část vozu s
odděleným ovládáním (výdechy pro
druhou řadu)
Zadní parkovací kamera
Zadní výklopné dveře
Zatmavená zadní boční okna a zadní sklo
Zásuvka Easy Life před sedadlem
spolujezdce, klimatizovaná



Detail packů

Paket Viditelnost (Mlhové světlomety, dešťový a světelný senzor)

Mlhové světlomety

Dešťový a světelný senzor

Přední, zadní a boční parkovací senzory, parkovací kamera

Přední, zadní a boční parkovací senzory

Zadní parkovací kamera

Man. klim. a vytápětní vpředu a vzadu s odděleným ovládáním a posíleným topením pro přední část vozu

Manuální klimatizace vpředu a vzadu s odděleným ovládáním a posíleným topením pro přední část vozu

Vytápění pro zadní část vozu s odděleným ovládáním (výdechy pro druhou řadu)

Disky kol z lehkých slitin 17" stříbrné

17" disky kol z lehkých slitin

stříbrný design

Standardní výbava

AKTIVNÍ A PASIVNÍ BEZPEČNOST

ABS s elektronickým rozdělovačem

brzdné síly a asistenčním systémem brzd,

systém nouzového brzdění

Systém varování před opuštěním jízdního pruhu

Boční a hlavové airbagy řidiče a spolujezdce

Active emergency braking system

Systém sledování tlaku v pneumatikách

Příprava pro alarm

Systém sledování únavy řidiče

Rozpoznávání dopravních značek s upozorněním na překročení povolené rychlosti

Tempomat s omezovačem rychlosti

ISOFIX na krajních sedadlech druhé řady

E-Call - systém pro přivolání pomoci v případě nehody (k dispozici později, nutno s Easy Link)

Tříbodové bezpečnostní pásy s výškovou regulací a předpínači

Elektronický stabilizační systém ESC vč. asistenta rozjezdu do kopce a systému kontroly trakce



Airbagy řidiče a spolujezdce

VIDITELNOST A OSVĚTLENÍ

Vnitřní zpětné zrcátko

Full LED světlomety s denním svícením se světelným podpisem ve tvaru C

ŘÍZENÍ

Upozornění na nezapnuté pásy spolujezdců

7" digitální barevný přístrojový štít

Plnohodnotná rezerva

KOMFORT

Přední elektrická okna s impulsním ovládním okna řidiče

Volant potažený umělou kůží

Gumová podlaha v nákladovém prostoru

12V Zásuvka na palubní desce

Vnitřní kliky, obvod výdechů klimatizace a okolí reproduktorů chromované

Výškově nastavitelné sedadlo řidiče "Komfort" s loketní a bederní opěrkou

Třímístná lavice v druhé řadě

Třímístná lavice ve třetí řadě

Kryt zavazadlového prostoru

LED vnitřní osvětlení

MULTIMÉDIA

Připojené služby

VZHLED

Pravé posuvné dveře s pevným oknem
Levý boční panel s pevným oknem

Plastové obložení spodní části boků v interiéru

Vyhřívané zadní sklo

Zadní stěrač

Přední nárazník částečně lakovaný, chromovaná mřížka chladiče, lakovaný kryt kolejnice...

Prosklené boky vzadu

Technické údaje

Objem kapalin

Nádrž na Adblue (v litrech): 24,7

Objem palivové nádrže (l): 80

Spotřeba a emise (VIN WLTP)

WLTP Emise CO2 (g/km) - smíšený cyklus: 186

WLTP spotřeba - smíšený cyklus (l/100 km): 7.1

Výkony

Maximální rychlost (km/h): 180

Zrychlení 0-100 km/h (s): 10,6

Pohon

Pohon: Přední pohon

Karosářské provedení

Typ karoserie: Combi/Combi Van L2

Počet dveří: 4

Řízení

Průměr otáčení (m): 13,8/14,3



Kola a pneumatiky

Pneumatiky (přední/zadní): 215/60 R 17

Světlá výška (mm): 190

Šířka vozidla (mm): 1956

Šířka vozidla včetně zpětných

zrcátek (mm): 2282

Hmotnosti

Maximální dovolená hmotnost 1630

brzd. přívěsu:

Užitečná hmotnost (kg): 872.0

Maximální dovolená celková

hmotnost (kg): 3070

Délka (mm): 5480

Rozvor (mm): 3498

Typ vozidla

Typ vozidla TVV: JLJM9RMVAWC84A28B0

Počet míst: 8

Motor

Max. výkon kW (k): 125 (170)

Typ vstřikování: common Rail

Metodika NEDC=0 / Metodika 1

WLTP =1:

Emisní norma: Euro 6e

Metodika měření: WLTP

Maximální točivý moment (Nm): 380

Zdvihový objem (cm³): 1997

Palivo: Diesel

Převodovka

Typ převodovky: Automatická

Počet rychlostí: 6

Aerodynamika

vnější hluk pohybujícího se 70

vozidla dB(A):

Rozměry

Výška nezatíženého vozidla n/a

(mm):

Objem

Maximální objem 3570

zavazadlového prostoru (dm³):

Objem zavazadlového prostoru 1890

(dm³):

Vozidlo bude vybaveno jednou ze zobrazených pneumatik. Konkrétní pneumatiku určí výrobní závod na základě dodavatelského řetězce. Volbu pneumatiky nelze nijak ovlivnit. Další informace o vozidle a cenách najdete v ceníku nebo se obraťte na autorizovaného prodejce.


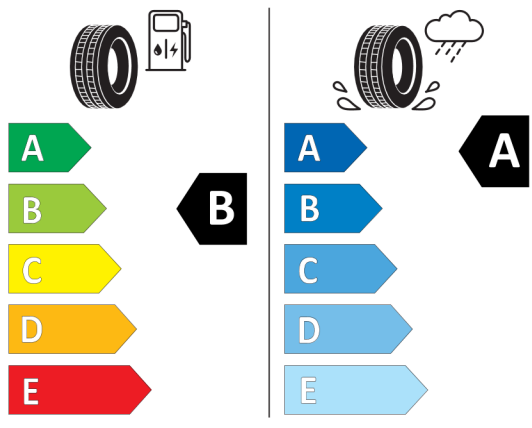


Štítky pneumatik identické pro přední i zadní nápravu



GOODYEAR 544246

215/60R17C 109/107 H C2



2020/740

*Vzhledem ke specifikům výroby vozidel vždy zobrazujeme více štítků.