



RENAULT TRAFIC L2 Equilibre Blue dCi 170 EDC GSR2

Motor: Blue dCi 170 EDC

Zdvihový objem (cm3): 1997


Palivo: Diesel

Typ převodovky: Automatická






Opce a příslušenství



Čalounění

Látkové čalounění
Kompo



Barva

červená Carmin



Kola

16" ocelové disky kol

Jiné možnosti

Automatické přepínání dálkových světel
Dešťový a světelný senzor
Elektricky ovládaná vnější zpětná zrcátka elektricky sklopná
Manuální klimatizace vpředu a vzadu s odděleným ovládním a posíleným topením pro přední část vozu
Mlhové světlomety
Multimediální systém Easy Link s 8" displejem, navigací a funkcí zrcadlení

smartphone, USB port...
Přední, zadní a boční parkovací senzory
Samostatné výškově nastav. sedadlo spolujezdce "Komfort"
Technické kritérium pro český trh
Vyhřívání přední sedadla
Vytápění pro zadní část vozu s odděleným ovládním (výdechy pro druhou řadu)
Zadní parkovací kamera
Zásuvka Easy Life před sedadlem spolujezdce, klimatizovaná

Detail packů



Paket Viditelnost (Mlhové světlomety, dešťový a světelný senzor)

Mlhové světlomety

Dešťový a světelný senzor

Přední, zadní a boční parkovací senzory, parkovací kamera

Přední, zadní a boční parkovací senzory

Zadní parkovací kamera

Man. klim. a vytápěcí vpředu a vzadu s odděleným ovládáním a posíleným topením pro přední část vozu

Manuální klimatizace vpředu a vzadu s odděleným ovládáním a posíleným topením pro přední část vozu

Vytápění pro zadní část vozu s odděleným ovládáním (výdechy pro druhou řadu)

Standardní výbava

AKTIVNÍ A PASIVNÍ BEZPEČNOST

ABS s elektronickým rozdělovačem brzdné síly a asistenčním systémem brzd, systém nouzového brzdění

Systém varování před opuštěním jízdního pruhu

Boční a hlavové airbagy řidiče a spolujezdce

Active emergency braking system

Systém sledování tlaku v pneumatikách

Příprava pro alarm

Systém sledování únavy řidiče

Rozpoznávání dopravních značek s upozorněním na překročení povolené rychlosti

Tempomat s omezovačem rychlosti

ISOFIX na krajních sedadlech druhé řady

E-Call - systém pro přivolání pomoci v případě nehody (k dispozici později, nutno s Easy Link)

Tříbodové bezpečnostní pásy s výškovou regulací a předpínači

Elektronický stabilizační systém ESC vč. asistenta rozjezdu do kopce a systému kontroly trakce

Airbagy řidiče a spolujezdce

VIDITELNOST A OSVĚTLENÍ

Vnitřní zpětné zrcátko

Full LED světlomety s denním svícením se světelným podpisem ve tvaru C

Tónovaná skla

ŘÍZENÍ

Upozornění na nezapnuté pásy spolujezdců

7" digitální barevný přístrojový štít

Plnohodnotná rezerva



KOMFORT

Sklopný klíč se 3 tlačítky
 (zamykání/odemykání/odemykání dveří
 nebo víka zavazadlového prostoru)
 Přední elektrická okna s impulsním
 ovládáním okna řidiče
 Volant potažený umělou kůží
 Gumová podlaha v nákladovém prostoru
 12V Zásuvka na palubní desce
 Vnitřní kliky, obvod výdechů klimatizace a
 okolí reproduktorů chromované
 Výškově nastavitelné sedadlo řidiče
 "Komfort" s loketní a bederní opěrkou
 Třímístná lavice v druhé řadě
 Třímístná lavice ve třetí řadě
 Kryt zavazadlového prostoru
 LED vnitřní osvětlení

MULTIMÉDIA

Připojené služby

VZHLED

Pravé posuvné dveře s pevným oknem
 Zadní dveře otvíratelné do 180°
 prosklené
 Levý boční panel s pevným oknem
 16" ocelové disky kol
 Celoplošné krásné kryty kol
 Látkové čalounění Kompo
 Plastové obložení spodní části boků v
 interiéru
 Vyhřívání zadní sklo
 Zadní stěrač
 Přední nárazník částečně lakovaný,
 chromovaná mřížka chladiče, lakovaný
 kryt kolejnice...
 Prosklené boky vzadu

Technické údaje

Objem kapalin

Nádrž na Adblue (v litrech): 24,7
 Objem palivové nádrže (l): 80

Spotřeba a emise (VIN WLTP)

WLTP Emise CO2 (g/km) -
 smíšený cyklus: 185
 WLTP spotřeba - smíšený cyklus
 (l/100 km): 7.1

Výkony

Maximální rychlost (km/h): 180
 Zrychlení 0-100 km/h (s): 10,6

Pohon

Pohon: Přední pohon

Karosářské provedení

Typ karoserie: Combi/Combi Van L2
 Počet dveří: 4

Řízení

Průměr otáčení (m): 13,8/14,3

Kola a pneumatiky

Pneumatiky (přední/zadní): 215/65 R 16



Hmotnosti

Maximální dovolená hmotnost brzd. přívěsu:	1630
Užitečná hmotnost (kg):	875.0
Maximální dovolená celková hmotnost (kg):	3070

Motor

Max. výkon kW (k):	125 (170)
Typ vstřikování:	common Rail
Metodika NEDC=0 / Metodika WLTP =1:	1
Emisní norma:	Euro 6e
Metodika měření:	WLTP
Maximální točivý moment (Nm):	380
Zdvihový objem (cm ³):	1997
Palivo:	Diesel

Rozměry

Výška nezatíženého vozidla (mm):	n/a
Světlá výška (mm):	190
Šířka vozidla (mm):	1956

Šířka vozidla včetně zpětných zrcátek (mm):	2282
Délka (mm):	5480
Rozvor (mm):	3498

Typ vozidla

Typ vozidla TVV:	JLJM9RMVAWC84A28B0
Počet míst:	8

Převodovka

Typ převodovky:	Automatická
Počet rychlostí:	6

Aerodynamika

vnější hluk pohybujícího se vozidla dB(A):	70
---	----

Objem

Maximální objem zavazadlového prostoru (dm ³):	3570
Objem zavazadlového prostoru (dm ³):	1890

Vozidlo bude vybaveno jednou ze zobrazených pneumatik. Konkrétní pneumatiku určí výrobní závod na základě dodavatelského řetězce. Volbu pneumatiky nelze nijak ovlivnit. Další informace o vozidle a cenách najdete v ceníku nebo se obraťte na autorizovaného prodejce.


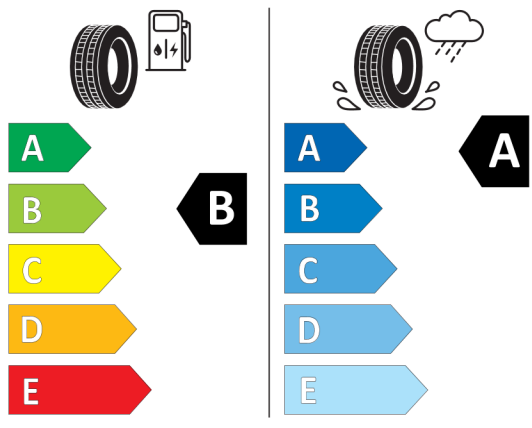


Štítky pneumatik identické pro přední i zadní nápravu



GOODYEAR 544245

215/65R16C 106/104 H C2



2020/740

*Vzhledem ke specifikům výroby vozidel vždy zobrazujeme více štítků.