



## RENAULT TRAFIC L2 Equilibre Blue dCi 150

**Motor:** Blue dCi 150

**Zdvihový objem (cm3):** 1997


**Palivo:** Diesel

**Typ převodovky:** Manuální






## Opce a příslušenství



### Čalounění

Látkové čalounění  
Kompo



### Barva

šedá Comete



### Kola

16" ocelové disky kol

### Jiné možnosti

Adaptivní tempomat  
Dešťový a světelný senzor  
Elektricky ovládaná vnější zpětná zrcátka  
elektricky sklopná  
Hands-free karta  
Levé posuvné dveře s posuvným oknem  
Manuální klimatizace vpředu a vzadu s  
odděleným ovládaním a posíleným  
topením pro přední část vozu  
Mlhové světlomety  
Multimediální systém Easy Link s 8"  
displejem a funkcí zrcadlení smartphone

Pravé posuvné dveře s posuvným oknem  
Přední, zadní a boční parkovací senzory  
Samostatné výškově nastav. sedadlo  
spolujezdce "Komfort"  
Systém sledování mrtvého úhlu  
Tažné zařízení 2  
Technické kritérium pro český trh  
Vyhřívání přední sedadla  
Vytápění pro zadní část vozu s  
odděleným ovládaním (výdechy pro  
druhou řadu)  
Zadní parkovací kamera  
Částečně lakovaný přední nárazník,  
maska chladiče bez chromovaných lišt,...



## Detail packů

### Paket Viditelnost (Mlhové světlomety, dešťový a světelný senzor)

Mlhové světlomety

Dešťový a světelný senzor

### Přední, zadní a boční parkovací senzory, parkovací kamera

Přední, zadní a boční parkovací senzory

Zadní parkovací kamera

### Man. klim. a vytápětní vpředu a vzadu s odděleným ovládáním a posíleným topením pro přední část vozu

Manuální klimatizace vpředu a vzadu s odděleným ovládáním a posíleným topením pro přední část vozu

Vytápění pro zadní část vozu s odděleným ovládáním (výdechy pro druhou řadu)

### Paket Komfort 2

Levé posuvné dveře s posuvným oknem

Pravé posuvné dveře s posuvným oknem

## Standardní výbava

### AKTIVNÍ A PASIVNÍ BEZPEČNOST

ABS s elektronickým rozdělovačem

brzdné síly a asistenčním systémem brzd,

systém nouzového brzdění

Systém varování před opuštěním jízdního pruhu

Boční a hlavové airbagy řidiče a spolujezdce

Active emergency braking system

Systém sledování tlaku v pneumatikách

Příprava pro alarm

Systém sledování únavy řidiče

Rozpoznávání dopravních značek s upozorněním na překročení povolené rychlosti

ISOFIX na krajních sedadlech druhé řady

E-Call - systém pro přivolání pomoci v případě nehody (k dispozici později, nutno s Easy Link)

Tříbodové bezpečnostní pásy s výškovou regulací a předpínači

Elektronický stabilizační systém ESC vč. asistenta rozjezdu do kopce a systému kontroly trakce

Airbagy řidiče a spolujezdce



## VIDITELNOST A OSVĚTLENÍ

Vnitřní zpětné zrcátko  
Full LED světlomety s denním svícením se světelným podpisem ve tvaru C  
Tónovaná skla

## ŘÍZENÍ

Upozornění na nezapnuté pásy spolujezdců  
7" digitální barevný přístrojový štít  
Plnohodnotná rezerva

## KOMFORT

Přední elektrická okna s impulsním ovládáním okna řidiče  
Volant potažený umělou kůží  
Gumová podlaha v nákladovém prostoru  
12V Zásuvka na palubní desce  
Vnitřní kliky, obvod výdechů klimatizace a okolí reproduktorů chromované

Výškově nastavitelné sedadlo řidiče "Komfort" s loketní a bederní opěrkou  
Třímístná lavice v druhé řadě  
Třímístná lavice ve třetí řadě  
Kryt zavazadlového prostoru  
LED vnitřní osvětlení

## MULTIMÉDIA

Připojené služby

## VZHLED

Zadní dveře otvíratelné do 180°  
prosklené  
16" ocelové disky kol  
Celoplošné krásné kryty kol  
Látkové čalounění Kompo  
Plastové obložení spodní části boků v interiéru  
Vyhřívání zadní sklo  
Zadní stěrač  
Prosklené boky vzadu

## Technické údaje

### Objem kapalin

Nádrž na Adblue (v litrech): 24,7  
Objem palivové nádrže (l): 80

### Spotřeba a emise (VIN WLTP)

WLTP Emise CO<sub>2</sub> (g/km) - smíšený cyklus: 187  
WLTP spotřeba - smíšený cyklus (l/100 km): 7.1

### Výkony

Maximální rychlost (km/h): 178

Zrychlení 0-100 km/h (s): 13,6

### Pohon

Pohon: Přední pohon

### Karosářské provedení

Typ karoserie: Combi/Combi Van L2  
Počet dveří: 5

### Řízení

Průměr otáčení (m): 13,8/14,3



## Kola a pneumatiky

Pneumatiky (přední/zadní): 215/65 R 16

## Hmotnosti

Maximální dovolená hmotnost  
brzd. přívěsu: 2500

Užitečná hmotnost (kg): 856.0

Maximální dovolená celková  
hmotnost (kg): 3070

## Motor

Max. výkon kW (k): 110 (150)

Typ vstřikování: common Rail

Metodika NEDC=0 / Metodika  
WLTP =1: 1

Emisní norma: Euro 6e

Metodika měření: WLTP

Maximální točivý moment (Nm): 350

Zdvihový objem (cm<sup>3</sup>): 1997

Palivo: Diesel

## Rozměry

Výška nezátíženého vozidla  
(mm): n/a

Světlá výška (mm): 190

Šířka vozidla (mm): 1956

Šířka vozidla včetně zpětných  
zrcátek (mm): 2282

Délka (mm): 5480

Rozvor (mm): 3498

## Typ vozidla

Typ vozidla TVV: JLJM9RMU6WC44A28B0

Počet míst: 8

## Převodovka

Typ převodovky: Manuální

Počet rychlostí: 6

## Aerodynamika

Vnější hluk pohybujícího se  
vozidla dB(A): 70

## Objem

Maximální objem  
zavazadlového prostoru (dm<sup>3</sup>): 3570

Objem zavazadlového prostoru  
(dm<sup>3</sup>): 1890

Vozidlo bude vybaveno jednou ze zobrazených pneumatik. Konkrétní pneumatiku určí výrobní závod na základě dodavatelského řetězce. Volbu pneumatiky nelze nijak ovlivnit. Další informace o vozidle a cenách najdete v ceníku nebo se obraťte na autorizovaného prodejce.


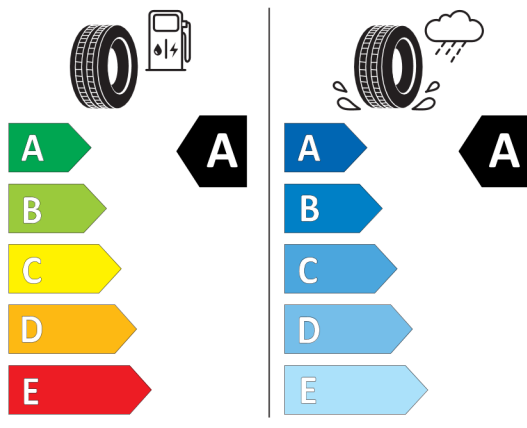


## Štítky pneumatik identické pro přední i zadní nápravu



GOODYEAR 588663

215/65R16C 106/104 H C2



2020/740

\*Vzhledem ke specifikům výroby vozidel vždy zobrazujeme více štítků.