



RENAULT TRAFIC L2 Equilibre Blue dCi 150 GSR2

Motor: Blue dCi 150

Zdvihový objem (cm3): 1997


Palivo: Diesel

Typ převodovky: Manuální





Opce a příslušenství



Čalounění

Látkové čalounění
Kompo



Barva

bílá Glacier



Kola

16" ocelové disky kol

Jiné možnosti

Automatické přepínání dálkových světel
Dešťový a světelný senzor
Mlhové světlomety
Multimediální systém Easy Link s 8"
displejem a funkcí zrcadlení smartphone

Přední, zadní a boční parkovací senzory
Samostatné výškově nastav. sedadlo
spolujezdce "Komfort"
Vyhřívaná přední sedadla
Zadní parkovací kamera
Zatmavená zadní boční okna a zadní sklo

Detail packů

Paket Viditelnost (Mlhové světlomety, dešťový a světelný senzor)

Mlhové světlomety
Dešťový a světelný senzor



Přední, zadní a boční parkovací senzory, parkovací kamera

Přední, zadní a boční parkovací senzory

Zadní parkovací kamera

Standardní výbava

AKTIVNÍ A PASIVNÍ BEZPEČNOST

ABS s elektronickým rozdělovačem
brzdné síly a asistenčním systémem brzd,
systém nouzového brzdění

Systém varování před opuštěním jízdního
pruhu

Boční a hlavové airbagy řidiče a
spolujezdce

Active emergency braking system

Systém sledování tlaku v pneumatikách

Příprava pro alarm

Systém sledování únavy řidiče

Rozpoznávání dopravních značek s

upozorněním na překročení povolené
rychlosti

Tempomat s omezovačem rychlosti

ISOFIX na krajních sedadlech druhé řady

E-Call - systém pro přivolání pomoci
v případě nehody (k dispozici později,
nutno s Easy Link)

Tříbodové bezpečnostní pásy s výškovou
regulací a předpínači

Elektronický stabilizační systém ESC vč.
asistenta rozjezdu do kopce a systému
kontroly trakce

Airbagy řidiče a spolujezdce

VIDITELNOST A OSVĚTLENÍ

Vnitřní zpětné zrcátko

Full LED světlomety s denním svícením se
světelným podpisem ve tvaru C

Elektricky ovládaná vnější zpětná zrcátka
sklopná

ŘÍZENÍ

Upozornění na nezapnuté pásy
spolujezdců

7" digitální barevný přístrojový štít

Plnohodnotná rezerva

KOMFORT

Sklopný klíč se 3 tlačítky
(zamykání/odemykání/odemykání dveří
nebo víka zavazadlového prostoru)

Manuální klimatizace vpředu

Přední elektrická okna s impulsním
ovládáním okna řidiče

Volant potažený umělou kůží

Gumová podlaha v nákladovém prostoru

12V Zásuvka na palubní desce

Vnitřní kliky, obvod výdechů klimatizace a
okolí reproduktorů chromované

Výškově nastavitelné sedadlo řidiče

"Komfort" s loketní a bederní opěrkou

Třímístná lavice v druhé řadě

Třímístná lavice ve třetí řadě

Kryt zavazadlového prostoru

LED vnitřní osvětlení



MULTIMÉDIA

Připojené služby

VZHLED

Pravé posuvné dveře s pevným oknem
Zadní dveře otvíratelné do 180°
prosklené
Levý boční panel s pevným oknem
16" ocelové disky kol

Celoplošné krásné kryty kol
Látkové čalounění Kompo
Plastové obložení spodní části boků v
interiéru
Vyhřívané zadní sklo
Zadní stěrač
Přední nárazník částečně lakovaný,
chromovaná mřížka chladiče, lakovaný
kryt kolejnice...
Prosklené boky vzadu

Technické údaje

Objem kapalin

Nádrž na Adblue (v litrech): 24,7
Objem palivové nádrže (l): 80

Spotřeba a emise (VIN WLTP)

WLTP Emise CO2 (g/km) -
smíšený cyklus: 183
WLTP spotřeba - smíšený cyklus
(l/100 km): 7.0

Výkony

Maximální rychlost (km/h): 178
Zrychlení 0-100 km/h (s): 13,6

Pohon

Pohon: Přední pohon

Karosářské provedení

Typ karoserie: Combi/Combi Van L2
Počet dveří: 4

Řízení

Průměr otáčení (m): 13,8/14,3

Kola a pneumatiky

Pneumatiky (přední/zadní): 215/65 R 16

Hmotnosti

Maximální dovolená hmotnost
brzd. přívěsu: 2500
Užitečná hmotnost (kg): 931.0
Maximální dovolená celková
hmotnost (kg): 3070

Motor

Max. výkon kW (k): 110 (150)
Typ vstřikování: common Rail
Metodika NEDC=0 / Metodika
WLTP =1: 1
Emisní norma: Euro 6e
Metodika měření: WLTP
Maximální točivý moment (Nm): 350
Zdvihový objem (cm3): 1997
Palivo: Diesel

Rozměry

Výška nezátíženého vozidla
(mm): n/a



Světlá výška (mm):	190	Typ převodovky:	Manuální
Šířka vozidla (mm):	1956	Počet rychlostí:	6
Šířka vozidla včetně zpětných zrcátek (mm):	2282		
Délka (mm):	5480	Aerodynamika	
Rozvor (mm):	3498	vnější hluk pohybujícího se vozidla dB(A):	70

Typ vozidla

Typ vozidla TVV: JLJM9RMU6WC44A28B0
Počet míst: 8

Objem

Maximální objem zavazadlového prostoru (dm³): 3570
Objem zavazadlového prostoru (dm³): 1890

Převodovka

Vozidlo bude vybaveno jednou ze zobrazených pneumatik. Konkrétní pneumatiku určí výrobní závod na základě dodavatelského řetězce. Volbu pneumatiky nelze nijak ovlivnit. Další informace o vozidle a cenách najdete v ceníku nebo se obraťte na autorizovaného prodejce.


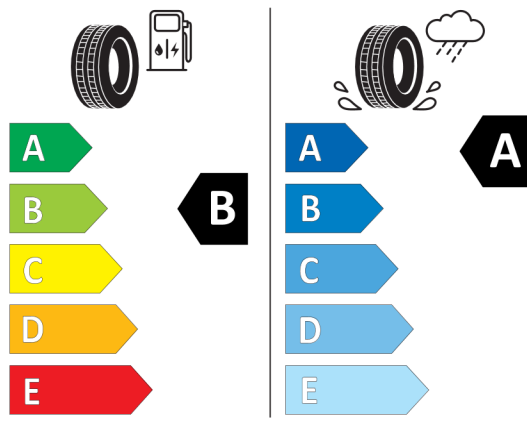


Štítky pneumatik identické pro přední i zadní nápravu



GOODYEAR 544245

215/65R16C 106/104 H C2



*Vzhledem ke specifikům výroby vozidel vždy zobrazujeme více štítků.