



RENAULT TRAFIC L2 Equilibre Blue dCi 170 EDC GSR2

Motor: Blue dCi 170 EDC

Zdvihový objem (cm3): 1997


Palivo: Diesel

Typ převodovky: Automatická





Opce a příslušenství



Čalounění

Látkové čalounění
Kompo



Barva

bílá glacier



Kola

16" ocelové disky kol

Jiné možnosti

Automatické přepínání dálkových světel
Dešťový a světelný senzor
Levé posuvné dveře s posuvným oknem
Manuální klimatizace vpředu a vzadu s odděleným ovládáním a posíleným topením pro přední část vozu
Mlhové světlomety
Multimediální systém Easy Link s 8" displejem, navigací a funkcí zrcadlení smartphone, USB port...
Pravé posuvné dveře s posuvným oknem

Přední, zadní a boční parkovací senzory
Samostatné výškově nastav. sedadlo spolujezdce "Komfort"
Tažné zařízení 2
Technické kritérium pro český trh
Vyhřívání přední sedadla
Vytápění pro zadní část vozu s odděleným ovládáním (výdechy pro druhou řadu)
Zadní parkovací kamera
Částečně lakovaný přední nárazník, maska chladiče bez chromovaných lišt,...



Detail packů

Paket Viditelnost (Mlhové světlomety, dešťový a světelný senzor)

Mlhové světlomety

Dešťový a světelný senzor

Přední, zadní a boční parkovací senzory, parkovací kamera

Přední, zadní a boční parkovací senzory

Zadní parkovací kamera

Man. klim. a vytápětní vpředu a vzadu s odděleným ovládáním a posíleným topením pro přední část vozu

Manuální klimatizace vpředu a vzadu s odděleným ovládáním a posíleným topením pro přední část vozu

Vytápění pro zadní část vozu s odděleným ovládáním (výdechy pro druhou řadu)

Paket Komfort 2

Levé posuvné dveře s posuvným oknem

Pravé posuvné dveře s posuvným oknem

Standardní výbava

AKTIVNÍ A PASIVNÍ BEZPEČNOST

ABS s elektronickým rozdělovačem

brzdné síly a asistenčním systémem brzd,

systém nouzového brzdění

Systém varování před opuštěním jízdního pruhu

Boční a hlavové airbagy řidiče a spolujezdce

Active emergency braking system

Systém sledování tlaku v pneumatikách

Příprava pro alarm

Systém sledování únavy řidiče

Rozpoznávání dopravních značek s upozorněním na překročení povolené rychlosti

Tempomat s omezovačem rychlosti

ISOFIX na krajních sedadlech druhé řady

E-Call - systém pro přivolání pomoci v případě nehody (k dispozici později, nutno s Easy Link)

Tříbodové bezpečnostní pásy s výškovou regulací a předpínači

Elektronický stabilizační systém ESC vč. asistenta rozjezdu do kopce a systému kontroly trakce



Airbagy řidiče a spolujezdce

VIDITELNOST A OSVĚTLENÍ

Vnitřní zpětné zrcátko
Full LED světlomety s denním svícením se světelným podpisem ve tvaru C
Elektricky ovládaná vnější zpětná zrcátka sklopná
Tónovaná skla

ŘÍZENÍ

Upozornění na nezapnuté pásy spolujezdců
7" digitální barevný přístrojový štít
Plnohodnotná rezerva

KOMFORT

Sklopný klíč se 3 tlačítka (zamykání/odemykání/odemykání dveří nebo víka zavazadlového prostoru)
Přední elektrická okna s impulsním ovládáním okna řidiče
Volant potažený umělou kůží
Gumová podlaha v nákladovém prostoru

12V Zásuvka na palubní desce
Vnitřní kliky, obvod výdechů klimatizace a okolí reproduktorů chromované
Výškově nastavitelné sedadlo řidiče "Komfort" s loketní a bederní opěrkou
Třímístná lavice v druhé řadě
Třímístná lavice ve třetí řadě
Kryt zavazadlového prostoru
LED vnitřní osvětlení

MULTIMÉDIA

Připojené služby

VZHLED

Zadní dveře otvíratelné do 180° prosklené
16" ocelové disky kol
Celoplošné krásné kryty kol
Látkové čalounění Kompo
Plastové obložení spodní části boků v interiéru
Vyhřívané zadní sklo
Zadní stěrač
Prosklené boky vzadu

Technické údaje

Objem kapalin

Nádrž na Adblue (v litrech): 24,7
Objem palivové nádrže (l): 80

Výkony

Maximální rychlost (km/h): 180
Zrychlení 0-100 km/h (s): 10,6

Spotřeba a emise (VIN WLTP)

WLTP Emise CO2 (g/km) - smíšený cyklus: 187
WLTP spotřeba - smíšený cyklus (l/100 km): 7.1

Pohon

Pohon: Přední pohon

Karosářské provedení

Typ karoserie: Combi/Combi Van L2



Počet dveří: 5

Řízení

Průměr otáčení (m): 13,8/14,3

Kola a pneumatiky

Pneumatiky (přední/zadní): 215/65 R 16

Hmotnosti

Maximální dovolená hmotnost 1630

brzd. přívěsu:

Užitečná hmotnost (kg): 824.0

Maximální dovolená celková 3070

hmotnost (kg):

Motor

Max. výkon kW (k): 125 (170)

Typ vstřikování: common Rail

Metodika NEDC=0 / Metodika 1

WLTP =1:

Emisní norma: Euro 6e

Metodika měření: WLTP

Maximální točivý moment (Nm): 380

Zdvihový objem (cm3): 1997

Palivo: Diesel

Rozměry

Výška nezatíženého vozidla n/a
(mm):

Světlá výška (mm): 190

Šířka vozidla (mm): 1956

Šířka vozidla včetně zpětných 2282

zrcátek (mm):

Délka (mm): 5480

Rozvor (mm): 3498

Typ vozidla

Typ vozidla TVV: JLJM9RMVAWC84A28B0

Počet míst: 8

Převodovka

Typ převodovky: Automatická

Počet rychlostí: 6

Aerodynamika

vnější hluk pohybujícího se 70
vozidla dB(A):

Objem

Maximální objem 3570

zavazadlového prostoru (dm3):

Objem zavazadlového prostoru 1890
(dm3):

Vozidlo bude vybaveno jednou ze zobrazených pneumatik. Konkrétní pneumatiku určí výrobní závod na základě dodavatelského řetězce. Volbu pneumatiky nelze nijak ovlivnit. Další informace o vozidle a cenách najdete v ceníku nebo se obraťte na autorizovaného prodejce.


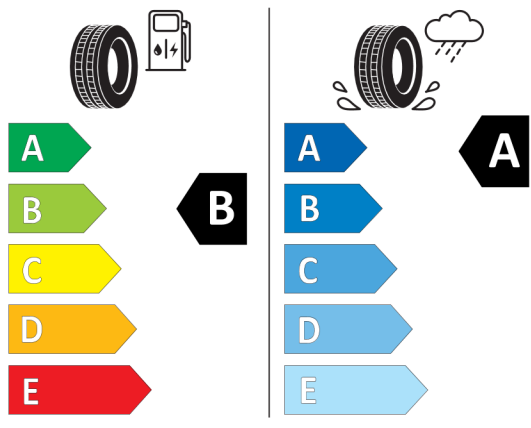


Štítky pneumatik identické pro přední i zadní nápravu



GOODYEAR 544245

215/65R16C 106/104 H C2



2020/740

*Vzhledem ke specifikům výroby vozidel vždy zobrazujeme více štítků.