



## RENAULT TRAFIC L2 Equilibre Blue dCi 150 EDC GSR2

**Motor:** Blue dCi 150 EDC

**Zdvihový objem (cm<sup>3</sup>):** 1997


**Palivo:** Diesel

**Typ převodovky:** Automatická






## Opce a příslušenství



### Čalounění

Látkové čalounění  
Kompo



### Barva

šedá highland



### Kola

Disky kol z lehkých slitin  
17" stříbrné

### Jiné možnosti

Automatické přepínání dálkových světel  
Bezdrátové dobíjení smartphone  
Dešťový a světelný senzor  
Elektricky ovládaná vnější zpětná zrcátka  
elektricky sklopná  
Hands-free karta  
Levý boční panel s posuvným oknem  
Manuální klimatizace vpředu a vzadu s  
odděleným ovládním a posíleným  
topením pro přední část vozu  
Mlhové světlomety  
Multimediální systém Easy Link s 8"  
displejem, navigací a funkcí zrcadlení

smartphone, USB port...

Pravé posuvné dveře s posuvným oknem  
Přední, zadní a boční parkovací senzory  
Samostatné výškově nastav. sedadlo  
spolujezdce "Komfort"  
Systém sledování mrtvého úhlu  
Tažné zařízení 2  
Technické kritérium pro český trh  
Vytápění pro zadní část vozu s  
odděleným ovládním (výdechy pro  
druhou řadu)  
Zadní parkovací kamera  
Zadní výklopné dveře  
Zatmavená zadní boční okna a zadní sklo



## Detail packů

### Paket Viditelnost (Mlhové světlomety, dešťový a světelný senzor)

Mlhové světlomety

Dešťový a světelný senzor

### Přední, zadní a boční parkovací senzory, parkovací kamera

Přední, zadní a boční parkovací senzory

Zadní parkovací kamera

### Man. klim. a vytápětní vpředu a vzad s odděleným ovládáním a posíleným topením pro přední část vozu

Manuální klimatizace vpředu a vzadu s odděleným ovládáním a posíleným topením pro přední část vozu

Vytápění pro zadní část vozu s odděleným ovládáním (výdechy pro druhou řadu)

### Disky kol z lehkých slitin 17" stříbrné

17" disky kol z lehkých slitin

stříbrný design

## Standardní výbava

### AKTIVNÍ A PASIVNÍ BEZPEČNOST

ABS s elektronickým rozdělovačem

brzdné síly a asistenčním systémem brzd,

systém nouzového brzdění

Systém varování před opuštěním jízdního pruhu

Boční a hlavové airbagy řidiče a spolujezdce

Active emergency braking system

Systém sledování tlaku v pneumatikách

Příprava pro alarm

Systém sledování únavy řidiče

Rozpoznávání dopravních značek s upozorněním na překročení povolené rychlosti

Tempomat s omezovačem rychlosti

ISOFIX na krajních sedadlech druhé řady

E-Call - systém pro přivolání pomoci v případě nehody (k dispozici později, nutno s Easy Link)

Tříbodové bezpečnostní pásy s výškovou regulací a předpínači

Elektronický stabilizační systém ESC vč. asistenta rozjezdu do kopce a systému kontroly trakce



Airbagy řidiče a spolujezdce

## VIDITELNOST A OSVĚTLENÍ

Vnitřní zpětné zrcátko

Full LED světlomety s denním svícením se světelným podpisem ve tvaru C

## ŘÍZENÍ

Upozornění na nezapnuté pásy spolujezdců

7" digitální barevný přístrojový štít

Plnohodnotná rezerva

## KOMFORT

Přední elektrická okna s impulsním ovládním okna řidiče

Volant potažený umělou kůží

Gumová podlaha v nákladovém prostoru

12V Zásuvka na palubní desce

Vnitřní kliky, obvod výdechů klimatizace a okolí reproduktorů chromované

Výškově nastavitelné sedadlo řidiče "Komfort" s loketní a bederní opěrkou

Třímístná lavice v druhé řadě

Třímístná lavice ve třetí řadě

Kryt zavazadlového prostoru

LED vnitřní osvětlení

## MULTIMÉDIA

Připojené služby

## VZHLED

Látkové čalounění Kompo

Plastové obložení spodní části boků v interiéru

Vyhřívané zadní sklo

Zadní stěrač

Přední nárazník částečně lakovaný, chromovaná mřížka chladiče, lakovaný kryt kolejnice...

Prosklené boky vzadu

## Technické údaje

### Objem kapalin

Nádrž na Adblue (v litrech): 24,7

Objem palivové nádrže (l): 80

### Spotřeba a emise (VIN WLTP)

WLTP Emise CO2 (g/km) - smíšený cyklus: 188

WLTP spotřeba - smíšený cyklus (l/100 km): 7.2

### Výkony

Maximální rychlost (km/h): 178

Zrychlení 0-100 km/h (s): 11,6

### Pohon

Pohon: Přední pohon

### Karosářské provedení

Typ karoserie: Combi/Combi Van L2

Počet dveří: 4

### Řízení

Průměr otáčení (m): 13,8/14,3



### Kola a pneumatiky

Pneumatiky (přední/zadní): 215/60 R 17

### Hmotnosti

Maximální dovolená hmotnost 1630  
brzd. přívěsu:

Užitečná hmotnost (kg): 853.0

Maximální dovolená celková hmotnost (kg): 3070

### Motor

Max. výkon kW (k): 110 (150)

Typ vstřikování: common Rail

Metodika NEDC=0 / Metodika 1

WLTP =1:

Emisní norma: Euro 6e

Metodika měření: WLTP

Maximální točivý moment (Nm): 350

Zdvihový objem (cm3): 1997

Palivo: Diesel

### Rozměry

Výška nezátíženého vozidla (mm): n/a

Světlá výška (mm): 190

Šířka vozidla (mm): 1956

Šířka vozidla včetně zpětných

zrcátek (mm): 2282

Délka (mm): 5480

Rozvor (mm): 3498

### Typ vozidla

Typ vozidla TVV: JLJM9RMUAWC64A28B0

Počet míst: 8

### Převodovka

Typ převodovky: Automatická

Počet rychlostí: 6

### Aerodynamika

vnější hluk pohybujícího se vozidla dB(A): 70

### Objem

Maximální objem 3570

zavazadlového prostoru (dm3):

Objem zavazadlového prostoru (dm3): 1890

Vozidlo bude vybaveno jednou ze zobrazených pneumatik. Konkrétní pneumatiku určí výrobní závod na základě dodavatelského řetězce. Volbu pneumatiky nelze nijak ovlivnit. Další informace o vozidle a cenách najdete v ceníku nebo se obraťte na autorizovaného prodejce.


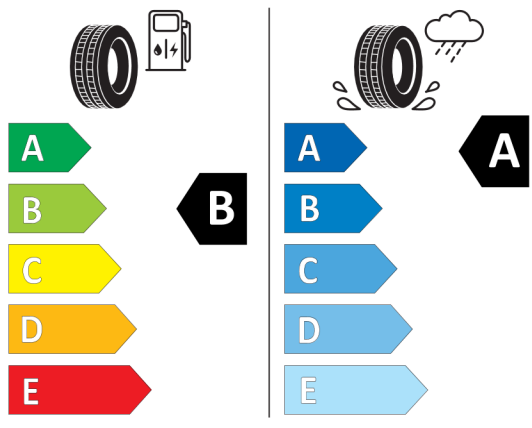


## Štítky pneumatik identické pro přední i zadní nápravu



GOODYEAR 544246

215/60R17C 109/107 H C2



2020/740

\*Vzhledem ke specifikům výroby vozidel vždy zobrazujeme více štítků.