




RENAULT TRAFIC L2H1P2 dCi 150 EDC Extra GSR2

Motor: Blue dCi 150 EDC

Zdvihový objem (cm3): 1997


Palivo: Diesel

Typ převodovky: automatická





Opce a příslušenství



Čalounění

Látkové čalounění Java
černé



Barva

Bílá Glacier



Kola

16" disky kol s kryty
"mini"

Jiné možnosti

Dešťový a světelný senzor

Mlhové světlomety

Technické kritérium pro český trh

Detail packů

Paket viditelnost

Mlhové světlomety

Dešťový a světelný senzor



Standardní výbava

AKTIVNÍ A PASIVNÍ BEZPEČNOST

ABS s elektronickým rozdělovačem brzdné síly a asistenčním systémem brzd, systémem nouzového brzdění
Elektronický stabilizační systém ESC vč. asistenta rozjezdu do kopce a systému Extended Grip
Tempomat s omezovačem rychlosti
Airbag řidiče a spolujezdce
Systém varování před opuštěním jízdního pruhu
Active emergency braking system
E-Call - systém pro přivolání pomoci v případě nehody (k dispozici později, nutno s Easy Link)
Upozornění na nezapnuté pásy
Systém kontroly tlaku v pneumatikách
Rozpoznávání dopravních značek s upozorněním na překročení povolené rychlosti SMIS2 •
Systém sledování únavy řidiče

VNĚJŠÍ VZHLED

Nárazníky částečně lakované. Zrcátka lakovaná. Zadní sloupky lakované.
Tónovaná skla
16" ocelové disky kol
Okrasné kryty kol mini
Plnohodnotná rezerva

INTERIÉR A SEDADLA

Volant potažený umělou kůží
Krytá přihrádka na palubní desce
Zásuvka Easy Life před sedadlem spolujezdce
LED osvětlení kabiny

Výškově nastavitelné sedadlo řidiče "Komfort" s loketní a bederní opěrkou
Dvumístné sedadlo spolujezdce se skl.opěradlem s držákem na dokumenty a úlož.prostorem pod sedákem
Tříbodové bezpečnostní pásy s výškovou regulací a předpínači
Látkové čalounění Java černé

VIDITELNOST A ŘÍZENÍ

Full LED světlomety se světelným podpisem ve tvaru písmene „C“
Elektricky ovládaná vnější zpětná zrcátka elektricky sklopná
Zpětné zrcátko Wideview pro hlídání mrtvého úhlu
Zadní parkovací senzory
Zadní parkovací kamera
7" digitální barevný přístrojový štít

KOMFORT A MULTIMÉDIA

Manuální klimatizace vpředu
Elektrické ovládání oken vpředu, impulzní na straně řidiče
Sklopný klíč se 3 tlačítky (zamykání/odemykání/odemykání dveří nebo víka zavazadlového prostoru)
Připojené služby (nutno zadávat s multimediálním systémem Easy Link)
Multimediální systém Easy Link s 8" displejem a funkcí zrcadlení smartphonu, USB port...

NÁKLADOVÝ PROSTOR

Upevňovací oka v nákladovém prostoru



Plechová přepážka plná s otvorem pro převoz dlouhých předmětů
Zásuvka 12V v nákladovém prostoru (na D sloupku)

Zaplechované boky vzadu
Zadní dveře otvíratelné do 180° plechové
Aretace otevřených dvoukřídlých zadních dveří

EXTERIÉR

Pravé posuvné dveře plné
Levá přední část nákladového prostoru plná

DOPLŇKY

Technické kritérium pro přestavbu PREM01

Technické údaje

Objem

Nádrž na Adblue (l): 24,7
Objem palivové nádrže (l): 80

Počet dveří: 24,7

Řízení

Průměr otáčení (m): 13,17

Spotřeba a emise WLTP (konkrétní vozidlo)

WLTP Emise CO2 (g/km): 184
Kombinovaná spotřeba - rychlý cyklus (l/100 km) WLTP: 6.0
Kombinovaná spotřeba - střední cyklus (l/100 km) WLTP: 6.6
Kombinovaná spotřeba - pomalý cyklus (l/100 km) WLTP: 8.5
WLTP spotřeba - smíšený cyklus (l/100 km): 7.0

Kola a pneumatiky

Pneumatiky (přední/zadní): 215/65 R 16

Hmotnosti

Maximální dovolená hmotnost nebrzd. přívěsu: 750
Maximální dovolená hmotnost brzd. přívěsu: 1630
Užitečná hmotnost (kg): 1050.0
Maximální povolená celková hmotnost (kg): 3070

Výkony

Maximální rychlost (km/h): 174

Pohon

Poháněná náprava: Přední

Motor

Max. výkon kW (k): 110 (150)
Počet ventilů: 16
Metodika NEDC=0 / Metodika WLTP =1: 1
Počet válců: 4

Karosářské provedení

Typ karoserie: Furgon



Maximální točivý moment (Nm):	350-1500	TVV:	LFAM9RMUAWC4G823E
Zdvihový objem (cm³):	1997	Počet míst:	3
Palivo:	Diesel		

Rozměry

Výška nezatíženého vozidla (mm):	1967
Světlá výška (mm):	160
Výška nákladového prostoru:	1387
Délka nákladového prostoru:	4150
Výška (mm):	1967
Šířka včetně zpětných zrcátek (mm):	2283
Délka (mm):	5480
Rozvor (mm):	3498

Typ vozidla

Převodovka

Typ převodovky:	automatická
Počet rychlostí:	6

Aerodynamika

Vnější hluk pohybujícího se vozidla dB(A):	70
---	----

Objem

Maximální objem zavazadlového prostoru (dm³):	n/a
Objem zavazadlového prostoru (dm³):	n/a
Objem nákladového prostoru (m³):	6,7

Vozidlo bude vybaveno jednou ze zobrazených pneumatik. Konkrétní pneumatiku určí výrobní závod na základě dodavatelského řetězce. Volbu pneumatiky nelze nijak ovlivnit. Další informace o vozidle a cenách najdete v ceníku nebo se obraťte na autorizovaného prodejce.


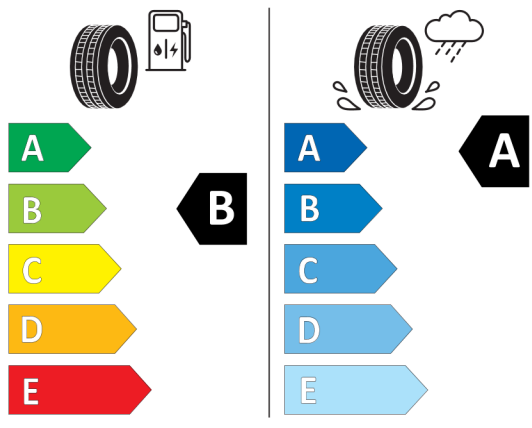


Štítky pneumatik identické pro přední i zadní nápravu



GOODYEAR 544245

215/65R16C 106/104 H C2



2020/740

*Vzhledem ke specifikům výroby vozidel vždy zobrazujeme více štítků.