



RENAULT TRAFIC L2H1P2 dCi 150 Extra

Motor: Blue dCi 150

Zdvihový objem (cm3): 1997


Palivo: Diesel

Typ převodovky: manuální





Opce a příslušenství



Čalounění

Látkové čalounění Java
černé



Barva

Bílá Glacier



Kola

16" disky kol s kryty
"mini"

Jiné možnosti

Dešťový a světelný senzor
Mlhové světlomety

Plastová ochrana boků zavazadlového
prostoru do úrovně oken
Plastová podlaha podlaha (standardní
zatížení)
Technické kritérium pro český trh

Detail packů

Paket viditelnost

Mlhové světlomety
Dešťový a světelný senzor



Paket profi

Plastová podlaha podlaha (standardní zatížení)

Plastová ochrana boků zavazadlového prostoru do úrovně oken

Standardní výbava

AKTIVNÍ A PASIVNÍ BEZPEČNOST

ABS s elektronickým rozdělovačem
brzdné síly a asistenčním systémem brzd,
systémem nouzového brzdění

Elektronický stabilizační systém ESC vč.
asistenta rozjezdu do kopce a systému
Extended Grip

Tempomat s omezovačem rychlosti

Airbag řidiče a spolujezdce

Systém varování před opuštěním jízdního
pruhu

Active emergency braking system

E-Call - systém pro přivolání pomoci
v případě nehody (k dispozici později,
nutno s Easy Link)

Upozornění na nezapnuté pásy

Systém kontroly tlaku v pneumatikách

Rozpoznávání dopravních značek s
upozorněním na překročení povolené
rychlosti SMIS2 •

Systém sledování únavy řidiče

VNĚJŠÍ VZHLED

Nárazníky částečně lakované. Zrcátka
lakovaná. Zadní sloupky lakované.

Tónovaná skla

16" ocelové disky kol

Okrasné kryty kol mini

Plnohodnotná rezerva

INTERIÉR A SEDADLA

Volant potažený umělou kůží

Krytá přihrádka na palubní desce

Zásuvka Easy Life před sedadlem
spolujezdce

LED osvětlení kabiny

Výškově nastavitelné sedadlo řidiče

"Komfort" s loketní a bederní opěrkou

Dvoumístné sedadlo spolujezdce se
skl.opěradlem s držákem na dokumenty a
úlož.prostorem pod sedákem

Tříbodové bezpečnostní pásy s výškovou
regulací a předpínači

Látkové čalounění Java černé

VIDITELNOST A ŘÍZENÍ

Full LED světlomety se světelným
podpisem ve tvaru písmene „C“

Elektricky ovládaná vnější zpětná zrcátka
elektricky sklopná

Zpětné zrcátko Wideview pro hlídání
mrtvého úhlu

Zadní parkovací senzory

Zadní parkovací kamera

7" digitální barevný přístrojový štít

KOMFORT A MULTIMÉDIA

Manuální klimatizace vpředu

Elektrické ovládání oken vpředu, impulzní
na straně řidiče



Sklopný klíč se 3 tlačítky
(zamykání/odemykání/odemykání dveří
nebo víka zavazadlového prostoru)
Připojené služby (nutno zadávat s
multimediálním systémem Easy Link)
Multimediální systém Easy Link s 8"
displejem a funkcí zrcadlení smartphonu,
USB port...

NÁKLADOVÝ PROSTOR

Upevňovací oka v nákladovém prostoru
Plechová přepážka plná s otvorem pro
převoz dlouhých předmětů
Zásuvka 12V v nákladovém prostoru (na
D sloupku)

EXTERIÉR

Pravé posuvné dveře plné
Levá přední část nákladového prostoru
plná
Zaplechované boky vzadu
Zadní dveře otvíratelné do 180° plechové
Aretace otevřených dvoukřídlých zadních
dveří

DOPLŇKY

Technické kritérium pro přestavbu
PREM01

Technické údaje

Objem

Nádrž na Adblue (l): 24,7
Objem palivové nádrže (l): 80

Spotřeba a emise WLTP (konkrétní vozidlo)

WLTP Emise CO2 (g/km): 184
Kombinovaná spotřeba - rychlý
cyklus (l/100 km) WLTP: 6.1
Kombinovaná spotřeba - střední
cyklus (l/100 km) WLTP: 6.7
Kombinovaná spotřeba - pomalý
cyklus (l/100 km) WLTP: 7.8
WLTP spotřeba - smíšený cyklus
(l/100 km): 7.0

Výkony

Maximální rychlost (km/h): 174

Pohon

Poháněná náprava: Přední

Karosářské provedení

Typ karoserie: Furgon
Počet dveří: 4

Řízení

Průměr otáčení (m): 13,17

Kola a pneumatiky

Pneumatiky (přední/zadní): 215/65 R 16

Hmotnosti

Maximální dovolená hmotnost
nebrzd. přívěsu: 750
Maximální dovolená hmotnost
brzd. přívěsu: 2500



Užitečná hmotnost (kg):	1058.0	Délka (mm):	5480
Maximální povolená celková hmotnost (kg):	3070	Rozvor (mm):	3498

Motor

Max. výkon kW (k):	110 (150)
Počet ventilů:	16
Metodika NEDC=0 / Metodika WLTP =1:	1
Počet válců:	4
Metodika měření:	WLTP
Maximální točivý moment (Nm):	350-1500
Zdvihový objem (cm3):	1997
Palivo:	Diesel

Rozměry

Výška nezatíženého vozidla (mm):	1967
Světlá výška (mm):	160
Výška nákladového prostoru:	1387
Délka nákladového prostoru:	4150
Výška (mm):	1967
Šířka včetně zpětných zrcátek (mm):	2283

Typ vozidla

TVV:	LFAM9RMU6WC4E823B
Počet míst:	3

Převodovka

Typ převodovky:	manuální
Počet rychlostí:	6

Aerodynamika

Vnější hluk pohybujícího se vozidla dB(A):	70
---	----

Objem

Maximální objem zavazadlového prostoru (dm3):	n/a
Objem zavazadlového prostoru (dm3):	n/a
Objem nákladového prostoru (m3):	6,7

Vozidlo bude vybaveno jednou ze zobrazených pneumatik. Konkrétní pneumatiku určí výrobní závod na základě dodavatelského řetězce. Volbu pneumatiky nelze nijak ovlivnit. Další informace o vozidle a cenách najdete v ceníku nebo se obraťte na autorizovaného prodejce.

NAJDĚTE VAŠI OSOBNÍ KONFIGURACI

NA INTERNETU www.renault.cz

[PH6LAP](#)

- Načtením vašeho QR kódu

U VAŠEHO DEALERA



KONFIGURACE RENAULT TRAFIC

Vytvořeno: 04/04/2025



- Tím že dáte prodejci kód vaši konfigurace : PH6LAP

Při dodání je zákazníkovi k dispozici uživatelská příručka k vozidlu v digitální podobě. Návod k použití v papírové podobě je k dispozici k objednání na oddělení poprodejních služeb


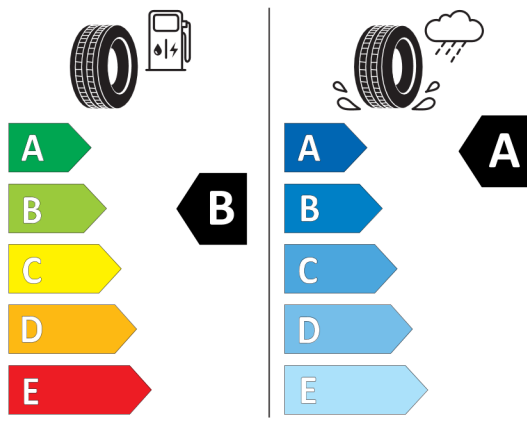


Štítky pneumatik identické pro přední i zadní nápravu



GOODYEAR 544245

215/65R16C 106/104 H C2



2020/740

*Vzhledem ke specifikům výroby vozidel vždy zobrazujeme více štítků.